


Fahrzeug- und Betriebseinrichtungen



Komplettvarianten
und Zubehör







bott stellt sich vor	04 – 09
Farbspektrum und Lieferzeiten	10 – 11
cubio, die Betriebseinrichtung mit System	12 – 19
Schubladenschränke stationär und fahrbar, Werkstattwagen	20 – 55
Schubladeneinteilungen	56 – 73
Systemschränke und Zubehör	74 – 99
Schränke für Koffersysteme	82 – 87
Kompaktarbeitsplätze und Zubehör, Computerterminals	100 – 101
Systemwerkbänke und Zubehör	102 – 113
Kastenwerkbänke und Zubehör	114 – 119
Zubehör für System- und Kastenwerkbänke	120 – 127
Arbeitsstühle	128 – 129
Systempacktische	130 – 133
CNC – Lagersysteme	134 – 143

cubio

bott vario, die Fahrzeugeinrichtung mit System	144 – 149
Boxen für Pritschenfahrzeuge	150 – 154
Basisausbau (Himmel, Boden, Seitenwand)	155 – 160
Module und Unterflurmodule	161 – 197
Systembauteile	198 – 225
Ladungssicherung	226 – 245
Zubehör	246 – 253
Licht und Energie	254 – 263
Koffersysteme	264 – 265
Trageboxen varioSafe	266 – 279
Servicekoffer aus Kunststoff	280 – 283
Servicekoffer aus Aluminium und Stahl	284 – 291

bott vario

perfo Lochplattensysteme	292 – 293
Loch- und Schlitzplatten	294 – 295
Halter- und Plattensortimente	296 – 301
Haken und Halter	302 – 311
Sichtlagerkästen und Sortimente	312 – 313
Wandschränke	314 – 315
Mobile	316 – 318
Stellwände stationär und fahrbar	319 – 323
Impressum	324

perfo



bott Blechfertigung, Gaidorf

- bott Standorte
- Importeure



bott. effizient arbeiten.

Weltweit schätzen Kunden bott als führenden Hersteller von Fahrzeugeinrichtungen, Arbeitsplatzsystemen und Betriebseinrichtungen und nutzen die innovativen Produktlinien in allen Bereichen.

So unterschiedlich die bott Produkte auch sein mögen, den System-Gedanken und den professionellen Einsatz durch ihre Anwender haben alle gemein.

Mit Produktionsstätten in Deutschland, England und Ungarn sowie mit Lizenzpartnern und Importeuren in der ganzen Welt, bietet bott ein flächen-deckendes Servicenetz und geht individuell auf lokale Bedürfnisse ein – von der Planung bis zur Montage.

Am Standort Deutschland, dem Hauptsitz der Firmengruppe, laufen die Informationen aus allen Märkten zusammen und münden in eine kontinuierliche Innovationsstrategie. Effizientes Arbeiten und die Sicherheit der Kunden stehen hierbei im Fokus.

bott Einbaucenter, Gaildorf







Qualität und Standards

Hohe Stabilität, Robustheit und Langlebigkeit – dies sind die Qualitätsgrundsätze der Produktmanager und Konstrukteure bei bott. Sie bieten die elementare Basis für die Wirtschaftlichkeit Ihrer Investition. Darüber hinaus sichert bott seine Prozesse in der Produktion und der Logistik durch interne und externe Richtlinien und Prüfungen.



Die Qualitätsgrundsätze

- Zertifiziert nach DIN EN ISO 9001:2008
- Zertifiziertes Umweltmanagement nach ISO 14001:2009
- Produkte mit GS-Zeichen für TÜV-geprüfte Sicherheit



▶▶ Highlight

Achten Sie auf dieses
Zeichen!

Der Lieferumfang von Highlights
beinhaltet bis 31.12.2013
einen varioSort.



Die Highlights in diesem Katalog

Die Highlights der bott Produkte, das sind die Besten der Besten!

Diese Produkte, aus den Serien cubio, perfo und bott vario sind besonders gekennzeichnet. Denn sie verfügen aufgrund ihrer Konfiguration oder Funktionen über besondere Eigenschaften.

Highlights werden zudem von interessanten, zeitlich begrenzten Aktionen begleitet. Dies macht die Entscheidung für die Stars spannend und lukrativ zugleich.



cubio



perfo



vario

enzianblau
RAL-Farbe: 5010
Lieferzeit: 5 Arbeitstage



Farbcode: **.11**

lichtgrau
RAL-Farbe: 7035
Lieferzeit: 5 Arbeitstage



Farbcode: **.16**

purpurrot
RAL-Farbe: 3004
Lieferzeit: 10 Arbeitstage



Farbcode: **.24**

anthrazitgrau
RAL-Farbe: 7016
Lieferzeit: 5 Arbeitstage



Farbcode: **.19**

ESD
lichtgrau
RAL-Farbe: 7035
Lieferzeit: 20 Arbeitstage



Farbcode: **.20**

bott vario
anthrazitgrau
RAL-Farbe: 7016
Lieferzeit: 5 Arbeitstage
bzw. für
Module
10 Arbeitstage



Farbcode: **.19**

Alle Artikelnummern im Katalog, die mit **.**** versehen sind, werden mit einem der aufgeführten Farbcodes ergänzt. Bitte ersetzen Sie nach Ihrer Farbwahl bei der Bestellung ganz einfach **.**** mit einem dieser Farbcodes, z.B. 400 20 001.**11V** für ein Produkt in der Farbe **enzianblau**. Aus drucktechnischen Gründen können die Originalfarben abweichen.



Individuelle
Planung



Sichere Verpackung



Fertigung von
Sonderlösungen



Montage vor Ort



Sonderfarben



Nachliefergarantie



Strukturlack
hohe, dauerhafte
Wertigkeit



Crashtests
nach ECE R44



Betriebseinrichtungen
in ESD-Ausführung
lieferbar.



Geprüfte
Sicherheit



ISO-Zertifiziert
9001:2008
14001:2009



bott vario, cubio, APS,
perfo – die eingetragenen
Marken



kurze und verbindliche
Lieferzeiten



Internationale
Verfügbarkeit



Lieferung direkt
an Anwender





Formschön, solide und praktisch – cubio – das Betriebseinrichtungssystem

Eine perfekte Stauraumorganisation ist das primäre Ziel beim Einsatz einer Betriebseinrichtung! Professionelle Anwender haben hierbei jedoch sehr individuelle Anforderungen – klar, ihr tägliches Umfeld muss stimmen und exakt auf die komplexen Abläufe eines jeden Arbeitsprozesses abgestimmt sein.

cubio-Schubladenschränke, Werkbänke und Systemschränke werden durch ihr einzigartiges modulares Prinzip zur effizienten Lösung.

Zuverlässigkeit in ihrer Funktion und höchster Bedienkomfort runden den Nutzen für den Anwender ab. Eigenschaften, die cubio für Ihre vielseitigen Aufgaben perfekt konditionieren.

Das attraktive und durchgängige cubio-Design sowie einheitliche Systemmaße sind Attribute, die der gesamten Betriebseinrichtung ein ganzheitliches Erscheinungsbild verleihen – und dies unabhängig von ihrem vielseitigen Innenleben.

- kompromisslos in Robustheit, Stabilität und Langlebigkeit
- klares Design
- modernes Farbkonzept
- einheitliche Systemmaße
- präzise Funktionen
- hohe Traglasten
- modulares System







Ordnung mit System

Alles an seinem Platz – ist auch für cubio eine der wichtigsten Maximen. So bietet das cubio-Einteilungsmaterial und Beschriftungssystem eine perfekte Basis für die professionelle Arbeitsplatzorganisation.

Ob Kleinteile, Werkzeuge oder Messinstrumente – in Einlegemulden, Kleinteilekästen, auf Spezialhalterungen, zwischen flexiblen Trenn- und Steckwänden oder auf individuell gefertigten Schaumstoffeinlagen findet jedes Utensil seinen zweckmäßigen Platz und Schutz.





Höchste Anforderungen

Die professionelle Anwendung der Produkte von bott in Industrie und Handwerk stellt höchste Ansprüche an Zuverlässigkeit und Funktionalität. So greift cubio bei funktionalen Bauteilen auf neueste Technologien zurück. Schwerlastführungen mit Leislaufkultur bei Schubladen, hydraulische Höhenverstellungen bei Werkbänken oder Wechselkernsysteme bei Schlössern, mit denen sich Zugangsberechtigungen jederzeit hoch flexibel verändern lassen, sind nur wenige Beispiele hierzu.







cubio

- durchgängig klares Design, modernes Farbkonzept, einheitliche Systemmaße
- präzise Funktionen, hohe Traglasten, vielseitige, professionelle Anwendungen
- kompromisslos in Robustheit, Stabilität und Langlebigkeit



Gehäuse

- Tragfähigkeit bis 1,5 Tonnen
- intelligente Schubladen-Auszugssperre mit Ausfallschutz
- mechanisches Schließsystem mit 5-Stift-Wechselkern zur optionalen Gestaltung von Schließanlagen
- optional elektronisches Schließsystem cubioPIN



Schubladen

- alle Schubladen mit 100% Vollauszug
- Schwerlastauszug mit 200 kg Tragkraft
- Normallastauszug mit 75 kg Tragkraft
- ergonomischer Bügelgriff mit Zugriff von oben und unten, bei fahrbaren Schränken mit integrierter Schubladen-Einzelsicherung und Fahrgriff
- Beschriftung mittels Microsoft®-Word®-Dokumentvorlage möglich



Schubladeneinteilungen

- verwendbar in allen cubio-Produkten
- Trenn- und Steckwände, Kleinteilekästen, Kompaktmulden, Einlegematten und viele weitere praxisgerechte Einteilungsmaterialien
- Beschriftung mittels Microsoft®-Word®-Dokumentvorlage möglich



Zubehör

- 4-seitiger Abrollrand mit Antirutschmatte
- Fachböden und Ausziehtablare
- Sockel
- und weitere Artikel

► Highlight

Achten Sie auf dieses Zeichen!

Der Lieferumfang von Highlights beinhaltet bis 31.12.2013 einen varioSort.



cubioPIN elektronisches Schließsystem



- elektronisches Codeschloss für cubio Schubladenschränke und Systemwerkbenke
- schlüsselfreie Vergabe von Zugangsberechtigungen
- Öffnung durch Codeeingabe und Bestätigen der Taste „OK“
- Schließen des Zentralverschlusses durch Betätigen der Taste „OK“ oder automatisch nach voreingestellter Zeit (8 Stunden)
- bis zu 100 individuelle 4-8-stellige PIN-Codes programmierbar
- Vergabe und Entzug von Zugangsberechtigungen über Mastercode und PUK
- Energieversorgung über drei 1,5 V AA-Batterien, im Lieferumfang enthalten
- Nutzungsdauer der Batterie 3-5 Jahre
- Batteriewarnung: rote LED blinkt, verzögertes Öffnen
- Lieferung im Schrank montiert

Bezeichnung	Artikel-Nr.	
cubioPIN elektronisches Schließsystem für Schubladenschränke	126 02 053.90M	

Programmiersoftware für cubioPIN



- komfortables Verwalten der Nutzer und Zugangsberechtigungen
- Änderung der voreingestellten automatischen Verschlusszeit
- Notöffnung nach Spannungsausfall
- Systemvoraussetzung: MS Windows
- inkl. Verbindungskabel

Bezeichnung	Artikel-Nr.	
cubioPIN Programmiersoftware	126 02 054.90V	

Höhe 250 mm mit 1 Schublade



Breite 525



Breite 650



Tiefe 525



Tiefe 650

Normallastauszug

Breite mm	Tiefe 525 mm		Tiefe 650 mm	
	Artikel-Nr.		Artikel-Nr.	
525	400 10 001.**V		400 18 001.**V	
650	400 11 035.**V		400 19 001.**V	
cubioPIN elektronisches Schließsystem für Schubladenschränke			126 02 053.90M	

Höhe 400 mm mit 1 Schublade



Breite 525



Breite 650



Tiefe 525



Tiefe 650

Normallastauszug

Breite mm	Tiefe 525 mm		Tiefe 650 mm	
	Artikel-Nr.		Artikel-Nr.	
525	400 10 126.**V		400 18 137.**V	
650	400 11 036.**V		400 19 160.**V	
cubioPIN elektronisches Schließsystem für Schubladenschränke			126 02 053.90M	

Höhe 400 mm mit 2 Schubladen



Breite 525



Breite 650

Normallastauszug

Breite mm	Tiefe 525 mm		Tiefe 650 mm	
	Artikel-Nr.		Artikel-Nr.	
525	400 10 005.**V		400 18 005.**V	
650	400 11 037.**V		400 19 005.**V	
cubioPIN elektronisches Schließsystem für Schubladenschränke			126 02 053.90M	

Gehäuse:

Deckel, Boden und Fronten: **Genauere Infos Seite 10**

RAL 7035 – lichtgrau	.11	RAL 7035 – lichtgrau	.24	.19
	RAL 5010 – enzianblau		RAL 3004 – purpurrot	RAL 7016 – anthrazitgrau

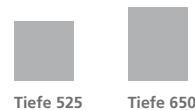
Höhe 400 mm mit 3 Schubladen



Breite 525



Breite 650



Tiefe 525

Tiefe 650

Normallastauszug

Breite mm	Tiefe 525 mm		Tiefe 650 mm	
	Artikel-Nr.		Artikel-Nr.	
525	400 10 106.**V		400 18 127.**V	
650	400 11 038.**V		400 19 146.**V	
cubioPIN elektronisches Schließsystem für Schubladenschränke			126 02 053.90M	

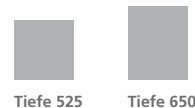
Höhe 600 mm mit 4 Schubladen



Breite 525



Breite 650



Tiefe 525

Tiefe 650

Normallastauszug

Breite mm	Tiefe 525 mm		Tiefe 650 mm	
	Artikel-Nr.		Artikel-Nr.	
525	400 10 112.**V		400 18 017.**V	
650	400 11 040.**V		400 19 015.**V	
cubioPIN elektronisches Schließsystem für Schubladenschränke			126 02 053.90M	

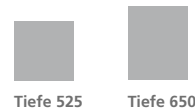
Höhe 600 mm mit 3 Schubladen



Breite 525



Breite 650



Tiefe 525

Tiefe 650

Normallastauszug

Breite mm	Tiefe 525 mm		Tiefe 650 mm	
	Artikel-Nr.		Artikel-Nr.	
525	400 10 011.**V		400 18 013.**V	
650	400 11 039.**V		400 19 013.**V	
cubioPIN elektronisches Schließsystem für Schubladenschränke			126 02 053.90M	

Höhe 700 mm mit 5 Schubladen



Normallastauszug

Breite mm	Tiefe 525 mm		Tiefe 650 mm		Tiefe 750 mm	
	Artikel-Nr.		Artikel-Nr.		Artikel-Nr.	
525	400 10 127.**V		400 18 138.**V		–	
650	400 11 043.**V		400 19 161.**V		–	
800	400 12 116.**V		400 20 145.**V		400 28 111.**V	
1050	–		400 21 217.**V		400 29 097.**V	
cubioPIN elektronisches Schließsystem für Schubladenschränke					126 02 053.90M	

Schwerlastauszug

Breite mm	Tiefe 650 mm		Tiefe 750 mm	
	Artikel-Nr.		Artikel-Nr.	
800	400 20 146.**V		400 28 112.**V	
1050	400 21 218.**V		400 29 098.**V	
cubioPIN elektronisches Schließsystem für Schubladenschränke			126 02 053.90M	



Höhe 700 mm mit 5 Schubladen



mm
75
75
100
150
200

Breite 525



Breite 650



Breite 800



Breite 1050

Normallastauszug

Breite mm	Tiefe 525 mm		Tiefe 650 mm		Tiefe 750 mm	
	Artikel-Nr.		Artikel-Nr.		Artikel-Nr.	
525	400 10 115.**V		400 18 027.**V		-	
650	400 11 042.**V		400 19 027.**V		-	
800	400 12 095.**V		400 20 017.**V		400 28 005.**V	
1050	-		400 21 005.**V		400 29 005.**V	
cubioPIN elektronisches Schließsystem für Schubladenschränke					126 02 053.90M	

Schwerlastauszug

Breite mm	Tiefe 650 mm		Tiefe 750 mm	
	Artikel-Nr.		Artikel-Nr.	
800	400 20 018.**V		400 28 006.**V	
1050	400 21 006.**V		400 29 006.**V	
cubioPIN elektronisches Schließsystem für Schubladenschränke			126 02 053.90M	



Höhe 700 mm mit 2 Schubladen und 1 Türe




Normallastauszug

Breite mm	Tiefe 525 mm		Tiefe 650 mm		Tiefe 750 mm	
	Artikel-Nr.		Artikel-Nr.		Artikel-Nr.	
525	400 10 017.**V		400 18 021.**V		-	
650	400 11 041.**V		400 19 021.**V		-	
800	400 12 007.**V		400 20 011.**V		400 28 095.**V	
1050	-		400 21 215.**V		400 29 095.**V	
cubioPIN elektronisches Schließsystem für Schubladenschränke					126 02 053.90M	

Schwerlastauszug

Breite mm	Tiefe 650 mm		Tiefe 750 mm	
	Artikel-Nr.		Artikel-Nr.	
800	400 20 012.**V		400 28 096.**V	
1050	400 21 216.**V		400 29 096.**V	
cubioPIN elektronisches Schließsystem für Schubladenschränke			126 02 053.90M	

Höhe 800 mm mit 6 Schubladen



Normallastauszug


Breite mm	Tiefe 525 mm		Tiefe 650 mm		Tiefe 750 mm	
	Artikel-Nr.		Artikel-Nr.		Artikel-Nr.	
525	400 10 117.**V		400 18 039.**V		–	
650	400 11 047.**V		400 19 039.**V		–	
800	400 12 097.**V		400 20 129.**V		400 28 087.**V	
1050	–		400 21 191.**V		400 29 085.**V	
1300	–		400 22 109.**V		400 30 071.**V	
cubioPIN elektronisches Schließsystem für Schubladenschränke					126 02 053.90M	

Schwerlastauszug

Breite mm	Tiefe 650 mm		Tiefe 750 mm	
	Artikel-Nr.		Artikel-Nr.	
800	400 20 130.**V		400 28 088.**V	
1050	400 21 192.**V		400 29 086.**V	
1300	400 22 110.**V		400 30 072.**V	
cubioPIN elektronisches Schließsystem für Schubladenschränke			126 02 053.90M	



Höhe 800 mm mit 5 Schubladen




Normallastauszug

Breite mm	Tiefe 525 mm		Tiefe 650 mm		Tiefe 750 mm	
	Artikel-Nr.		Artikel-Nr.		Artikel-Nr.	
525	400 10 027.**V		400 18 037.**V		-	
650	400 11 046.**V		400 19 035.**V		-	
800	400 12 017.**V		400 20 025.**V		400 28 011.**V	
1050	-		400 21 009.**V		400 29 009.**V	
1300	-		400 22 107.**V		400 30 007.**V	
cubioPIN elektronisches Schließsystem für Schubladenschränke					126 02 053.90M	

Schwerlastauszug

Breite mm	Tiefe 650 mm		Tiefe 750 mm	
	Artikel-Nr.		Artikel-Nr.	
800	400 20 026.**V		400 28 012.**V	
1050	400 21 010.**V		400 29 010.**V	
1300	400 22 108.**V		400 30 008.**V	
cubioPIN elektronisches Schließsystem für Schubladenschränke			126 02 053.90M	

Höhe 800 mm mit 4 Schubladen



Normallastauszug


Breite mm	Tiefe 525 mm		Tiefe 650 mm		Tiefe 750 mm	
	Artikel-Nr.		Artikel-Nr.		Artikel-Nr.	
525	400 10 025.**V		400 18 033.**V		-	
650	400 11 045.**V		400 19 033.**V		-	
800	400 12 015.**V		400 20 023.**V		400 28 009.**V	
1050	-		400 21 007.**V		400 29 007.**V	
1300	-		400 22 105.**V		400 30 079.**V	
cubioPIN elektronisches Schließsystem für Schubladenschränke					126 02 053.90M	

Schwerlastauszug

Breite mm	Tiefe 650 mm		Tiefe 750 mm	
	Artikel-Nr.		Artikel-Nr.	
800	400 20 024.**V		400 28 010.**V	
1050	400 21 008.**V		400 29 008.**V	
1300	400 22 106.**V		400 30 080.**V	
cubioPIN elektronisches Schließsystem für Schubladenschränke			126 02 053.90M	



Höhe 800 mm mit 2 Schubladen und 1 Türe



Normallastauszug

Breite mm	Tiefe 525 mm		Tiefe 650 mm		Tiefe 750 mm	
	Artikel-Nr.		Artikel-Nr.		Artikel-Nr.	
525	400 10 023.**V		400 18 031.**V		-	
650	400 11 044.**V		400 19 031.**V		-	
800	400 12 013.**V		400 20 021.**V		400 28 097.**V	
1050	-		400 21 219.**V		400 29 099.**V	
1300	-		400 22 103.**V		400 30 077.**V	
cubioPIN elektronisches Schließsystem für Schubladenschränke					126 02 053.90M	

Schwerlastauszug

Breite mm	Tiefe 650 mm		Tiefe 750 mm	
	Artikel-Nr.		Artikel-Nr.	
800	400 20 022.**V		400 28 098.**V	
1050	400 21 220.**V		400 29 100.**V	
1300	400 22 104.**V		400 30 078.**V	
cubioPIN elektronisches Schließsystem für Schubladenschränke			126 02 053.90M	



Höhe 900 mm mit 5 Schubladen

▶▶ Highlight



Normallastauszug

Breite mm	Tiefe 525 mm		Tiefe 650 mm		Tiefe 750 mm	
	Artikel-Nr.		Artikel-Nr.		Artikel-Nr.	
525	400 10 035.**V		400 18 045.**V		-	
650	400 11 049.**V		400 19 045.**V		-	
800	400 12 025.**V		400 20 035.**V		400 28 113.**V	
1050	-		400 21 017.**V		400 29 093.**V	
1300	-		400 22 113.**V		400 30 083.**V	
cubioPIN elektronisches Schließsystem für Schubladenschränke					126 02 053.90M	

Schwerlastauszug


Breite mm	Tiefe 650 mm		Tiefe 750 mm	
	Artikel-Nr.		Artikel-Nr.	
800	400 20 036.**V		400 28 114.**V	
1050	400 21 018.**V		400 29 094.**V	
1300	400 22 114.**V		400 30 084.**V	
cubioPIN elektronisches Schließsystem für Schubladenschränke			126 02 053.90M	

▶▶ Highlight

Lieferung inklusive varioSort.



Höhe 900 mm mit 7 Schubladen



Normallastauszug

Breite mm	Tiefe 525 mm		Tiefe 650 mm		Tiefe 750 mm	
	Artikel-Nr.		Artikel-Nr.		Artikel-Nr.	
525	400 10 041.**V		400 18 051.**V		-	
650	400 11 051.**V		400 19 051.**V		-	
800	400 12 029.**V		400 20 041.**V		400 28 108.**V	
1050	-		400 21 021.**V		400 29 091.**V	
1300	-		400 22 117.**V		400 30 087.**V	
cubioPIN elektronisches Schließsystem für Schubladenschränke					126 02 053.90M	

Schwerlastauszug

Breite mm	Tiefe 650 mm		Tiefe 750 mm	
	Artikel-Nr.		Artikel-Nr.	
800	400 20 042.**V		400 28 109.**V	
1050	400 21 022.**V		400 29 092.**V	
1300	400 22 118.**V		400 30 088.**V	
cubioPIN elektronisches Schließsystem für Schubladenschränke			126 02 053.90M	



Höhe 900 mm mit 6 Schubladen



Normallastauszug

Breite mm	Tiefe 525 mm		Tiefe 650 mm		Tiefe 750 mm	
	Artikel-Nr.		Artikel-Nr.		Artikel-Nr.	
525	400 10 039.**V		400 18 049.**V		-	
650	400 11 050.**V		400 19 049.**V		-	
800	400 12 087.**V		400 20 120.**V		400 28 115.**V	
1050	-		400 21 223.**V		400 29 103.**V	
1300	-		400 22 115.**V		400 30 085.**V	
cubioPIN elektronisches Schließsystem für Schubladenschränke					126 02 053.90M	

Schwerlastauszug

Breite mm	Tiefe 650 mm		Tiefe 750 mm	
	Artikel-Nr.		Artikel-Nr.	
800	400 20 147.**V		400 28 116.**V	
1050	400 21 224.**V		400 29 104.**V	
1300	400 22 116.**V		400 30 086.**V	
cubioPIN elektronisches Schließsystem für Schubladenschränke			126 02 053.90M	

Höhe 900 mm mit 3 Schubladen und 1 Türe




Normallastauszug

Breite mm	Tiefe 525 mm		Tiefe 650 mm		Tiefe 750 mm	
	Artikel-Nr.		Artikel-Nr.		Artikel-Nr.	
525	400 10 033.**V		400 18 043.**V		-	
650	400 11 048.**V		400 19 043.**V		-	
800	400 12 023.**V		400 20 033.**V		400 28 104.**V	
1050	-		400 21 221.**V		400 29 101.**V	
1300	-		400 22 111.**V		400 30 081.**V	
cubioPIN elektronisches Schließsystem für Schubladenschränke					126 02 053.90M	


Schwerlastauszug

Breite mm	Tiefe 650 mm		Tiefe 750 mm	
	Artikel-Nr.		Artikel-Nr.	
800	400 20 034.**V		400 28 105.**V	
1050	400 21 222.**V		400 29 102.**V	
1300	400 22 112.**V		400 30 082.**V	
cubioPIN elektronisches Schließsystem für Schubladenschränke			126 02 053.90M	



Höhe 1000 mm mit 7 Schubladen

▶ Highlight



Normallastauszug

Breite mm	Tiefe 525 mm		Tiefe 650 mm		Tiefe 750 mm	
	Artikel-Nr.		Artikel-Nr.		Artikel-Nr.	
525	400 10 051.**V		400 18 061.**V		-	
650	400 11 055.**V		400 19 063.**V		-	
800	400 12 100.**V		400 20 053.**V		400 28 023.**V	
1050	-		400 21 029.**V		400 29 021.**V	
1300	-		400 22 125.**V		400 30 015.**V	
cubioPIN elektronisches Schließsystem für Schubladenschränke					126 02 053.90M	

Schwerlastauszug

Breite mm	Tiefe 650 mm		Tiefe 750 mm	
	Artikel-Nr.		Artikel-Nr.	
800	400 20 054.**V		400 28 024.**V	
1050	400 21 030.**V		400 29 022.**V	
1300	400 22 126.**V		400 30 016.**V	
cubioPIN elektronisches Schließsystem für Schubladenschränke			126 02 053.90M	

▶ Highlight

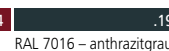
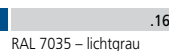
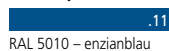
Lieferung inklusive varioSort.



Gehäuse:



Deckel, Boden und Fronten: Genauer Infos Seite 10



RAL 7035 – lichtgrau

RAL 5010 – enzianblau

RAL 7035 – lichtgrau

RAL 3004 – purpurrot

RAL 7016 – anthrazitgrau

Höhe 1000 mm mit 6 Schubladen



Normallastauszug


Breite mm	Tiefe 525 mm		Tiefe 650 mm		Tiefe 750 mm	
	Artikel-Nr.		Artikel-Nr.		Artikel-Nr.	
525	400 10 047.**V		400 18 059.**V		-	
650	400 11 054.**V		400 19 059.**V		-	
800	400 12 035.**V		400 20 049.**V		400 28 019.**V	
1050	-		400 21 227.**V		400 29 107.**V	
1300	-		400 22 123.**V		400 30 093.**V	
cubioPIN elektronisches Schließsystem für Schubladenschränke					126 02 053.90M	

Schwerlastauszug

Breite mm	Tiefe 650 mm		Tiefe 750 mm	
	Artikel-Nr.		Artikel-Nr.	
800	400 20 050.**V		400 28 020.**V	
1050	400 21 228.**V		400 29 108.**V	
1300	400 22 124.**V		400 30 094.**V	
cubioPIN elektronisches Schließsystem für Schubladenschränke			126 02 053.90M	



Höhe 1000 mm mit 5 Schubladen



Normallastauszug

Breite mm	Tiefe 525 mm		Tiefe 650 mm		Tiefe 750 mm	
	Artikel-Nr.		Artikel-Nr.		Artikel-Nr.	
525	400 10 045.**V		400 18 057.**V		-	
650	400 11 053.**V		400 19 057.**V		-	
800	400 12 033.**V		400 20 047.**V		400 28 017.**V	
1050	-		400 21 025.**V		400 29 017.**V	
1300	-		400 22 121.**V		400 30 091.**V	
cubioPIN elektronisches Schließsystem für Schubladenschränke					126 02 053.90M	

Schwerlastauszug

Breite mm	Tiefe 650 mm		Tiefe 750 mm	
	Artikel-Nr.		Artikel-Nr.	
800	400 20 048.**V		400 28 018.**V	
1050	400 21 026.**V		400 29 018.**V	
1300	400 22 122.**V		400 30 092.**V	
cubioPIN elektronisches Schließsystem für Schubladenschränke			126 02 053.90M	

Höhe 1000 mm mit 4 Schubladen und 1 Türe



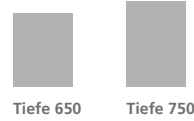
Normallastauszug

Breite mm	Tiefe 525 mm		Tiefe 650 mm		Tiefe 750 mm	
	Artikel-Nr.		Artikel-Nr.		Artikel-Nr.	
525	400 10 043.**V		400 18 055.**V		-	
650	400 11 052.**V		400 19 055.**V		-	
800	400 12 031.**V		400 20 045.**V		400 28 117.**V	
1050	-		400 21 225.**V		400 29 105.**V	
1300	-		400 22 119.**V		400 30 089.**V	
cubioPIN elektronisches Schließsystem für Schubladenschränke					126 02 053.90M	


Schwerlastauszug

Breite mm	Tiefe 650 mm		Tiefe 750 mm	
	Artikel-Nr.		Artikel-Nr.	
800	400 20 046.**V		400 28 118.**V	
1050	400 21 226.**V		400 29 106.**V	
1300	400 22 120.**V		400 30 090.**V	
cubioPIN elektronisches Schließsystem für Schubladenschränke				
126 02 053.90M				

Höhe 1200 mm mit 10 Schubladen



▶ Highlight



Breite 650



Breite 800



Breite 1050



Breite 1300

mm
100
100
100
100
100
100
100
100
150
150

Normallastauszug

Breite mm	Tiefe 650 mm		Tiefe 750 mm	
	Artikel-Nr.		Artikel-Nr.	
650	400 19 075.**V		-	
800	400 20 065.**V		400 28 037.**V	
1050	400 21 041.**V		400 29 033.**V	
1300	400 22 131.**V		400 30 025.**V	
cubioPIN elektronisches Schließsystem für Schubladenschränke			126 02 053.90M	

Schwerlastauszug

Breite mm	Tiefe 650 mm		Tiefe 750 mm	
	Artikel-Nr.		Artikel-Nr.	
800	400 20 066.**V		400 28 038.**V	
1050	400 21 042.**V		400 29 034.**V	
1300	400 22 132.**V		400 30 026.**V	
cubioPIN elektronisches Schließsystem für Schubladenschränke			126 02 053.90M	

▶ Highlight
Lieferung inklusive varioSort.


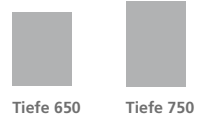


Gehäuse:

Deckel, Boden und Fronten: **Genauere Infos Seite 10**

RAL 7035 – lichtgrau	.11	RAL 7035 – lichtgrau	.24	.19
	RAL 5010 – enzianblau		RAL 3004 – purpurrot	RAL 7016 – anthrazitgrau

Höhe 1200 mm mit 8 Schubladen



Normallastauszug


Breite mm	Tiefe 650 mm		Tiefe 750 mm	
	Artikel-Nr.		Artikel-Nr.	
650	400 19 071.**V		-	
800	400 20 061.**V		400 28 033.**V	
1050	400 21 039.**V		400 29 031.**V	
1300	400 22 129.**V		400 30 021.**V	
cubioPIN elektronisches Schließsystem für Schubladenschränke			126 02 053.90M	

Schwerlastauszug

Breite mm	Tiefe 650 mm		Tiefe 750 mm	
	Artikel-Nr.		Artikel-Nr.	
800	400 20 062.**V		400 28 034.**V	
1050	400 21 040.**V		400 29 032.**V	
1300	400 22 130.**V		400 30 022.**V	
cubioPIN elektronisches Schließsystem für Schubladenschränke			126 02 053.90M	



Höhe 1200 mm mit 7 Schubladen



Normallastauszug

Breite mm	Tiefe 650 mm		Tiefe 750 mm	
	Artikel-Nr.		Artikel-Nr.	
650	400 19 069.**V		-	
800	400 20 059.**V		400 28 031.**V	
1050	400 21 037.**V		400 29 029.**V	
1300	400 22 127.**V		400 30 073.**V	
cubioPIN elektronisches Schließsystem für Schubladenschränke			126 02 053.90M	

Schwerlastauszug

Breite mm	Tiefe 650 mm		Tiefe 750 mm	
	Artikel-Nr.		Artikel-Nr.	
800	400 20 060.**V		400 28 032.**V	
1050	400 21 038.**V		400 29 030.**V	
1300	400 22 128.**V		400 30 074.**V	
cubioPIN elektronisches Schließsystem für Schubladenschränke			126 02 053.90M	

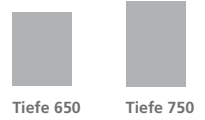


Gehäuse:

Deckel, Boden und Fronten: **Genauere Infos Seite 10**

RAL 7035 – lichtgrau	.11	.16	.24	.19
	RAL 5010 – enzianblau	RAL 7035 – lichtgrau	RAL 3004 – purpurrot	RAL 7016 – anthrazitgrau

Höhe 1600 mm mit 11 Schubladen



Normallastauszug

Breite mm	Tiefe 650 mm		Tiefe 750 mm	
	Artikel-Nr.		Artikel-Nr.	
650	400 19 162.**V		-	
800	400 20 148.**V		400 28 119.**V	
1050	400 21 229.**V		400 29 109.**V	
1300	400 22 137.**V		400 30 027.**V	
cubioPIN elektronisches Schließsystem für Schubladenschränke			126 02 053.90M	

Schwerlastauszug

Breite mm	Tiefe 650 mm		Tiefe 750 mm	
	Artikel-Nr.		Artikel-Nr.	
800	400 20 149.**V		400 28 120.**V	
1050	400 21 230.**V		400 29 110.**V	
1300	400 22 138.**V		400 30 028.**V	
cubioPIN elektronisches Schließsystem für Schubladenschränke			126 02 053.90M	

Höhe 1600 mm mit 11 Schubladen

▶ Highlight



Normallastauszug


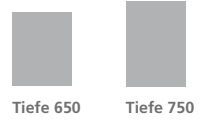
Breite mm	Tiefe 650 mm		Tiefe 750 mm	
	Artikel-Nr.		Artikel-Nr.	
650	400 19 156.**V		-	
800	400 20 069.**V		400 28 041.**V	
1050	400 21 045.**V		400 29 037.**V	
1300	400 22 135.**V		400 30 029.**V	
cubioPIN elektronisches Schließsystem für Schubladenschränke			126 02 053.90M	

Schwerlastauszug

Breite mm	Tiefe 650 mm		Tiefe 750 mm	
	Artikel-Nr.		Artikel-Nr.	
800	400 20 070.**V		400 28 042.**V	
1050	400 21 046.**V		400 29 038.**V	
1300	400 22 136.**V		400 30 030.**V	
cubioPIN elektronisches Schließsystem für Schubladenschränke			126 02 053.90M	



Höhe 1600 mm mit 9 Schubladen



Breite 650



Breite 800



Breite 1050



Breite 1300

Normallastauszug

Breite mm	Tiefe 650 mm		Tiefe 750 mm	
	Artikel-Nr.		Artikel-Nr.	
650	400 19 154.**V		-	
800	400 20 067.**V		400 28 039.**V	
1050	400 21 043.**V		400 29 035.**V	
1300	400 22 133.**V		400 30 075.**V	
cubioPIN elektronisches Schließsystem für Schubladenschränke			126 02 053.90M	

Schwerlastauszug

Breite mm	Tiefe 650 mm		Tiefe 750 mm	
	Artikel-Nr.		Artikel-Nr.	
800	400 20 068.**V		400 28 040.**V	
1050	400 21 044.**V		400 29 036.**V	
1300	400 22 134.**V		400 30 076.**V	
cubioPIN elektronisches Schließsystem für Schubladenschränke			126 02 053.90M	



cupio



Fahrbare Schubladenschränke

- Tragfähigkeit inkl. Eigengewicht des Schrankes: 300 kg
außer B 800/1050 x 650 mm: 600 kg
- integrierte Schubladen-Einzelsicherung
- max. Zuladung pro Schublade: 50 kg
- 2 Lenkrollen mit Feststeller, 2 Bockrollen
- Lieferzustand: Rollen und Fahrgriff montiert



Höhe 780 mm mit 3 Schubladen



Breite 525



Breite 650

mm
100
100
300



Tiefe 525



Tiefe 650

Normallastauszug

Breite mm	Tiefe 525 mm		Tiefe 650 mm	
	Artikel-Nr.		Artikel-Nr.	
525	404 02 007.**V		404 02 110.**V	
650	404 02 114.**V		404 02 120.**V	
cubioPIN elektronisches Schließsystem für Schubladenschränke			126 02 053.90M	

Höhe 780 mm mit 4 Schubladen



Breite 525



Breite 650

mm
100
100
100
200



Tiefe 525



Tiefe 650

Normallastauszug

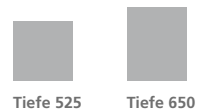
Breite mm	Tiefe 525 mm		Tiefe 650 mm	
	Artikel-Nr.		Artikel-Nr.	
525	404 02 109.**V		404 02 111.**V	
650	404 02 115.**V		404 02 023.**V	
cubioPIN elektronisches Schließsystem für Schubladenschränke			126 02 053.90M	

Gehäuse:

Deckel, Boden und Fronten: **Genauere Infos Seite 10**

RAL 7035 – lichtgrau	.11	RAL 7035 – lichtgrau	.24	.19
	RAL 5010 – enzianblau		RAL 3004 – purpurrot	RAL 7016 – anthrazitgrau

Höhe 880 mm mit 3 Schubladen



mm
100
200
300



Breite 525

Breite 650

Breite 800

Breite 1050

Normallastauszug

Breite mm	Tiefe 525 mm		Tiefe 650 mm	
	Artikel-Nr.		Artikel-Nr.	
525	404 02 013.**V		404 02 112.**V	
650	404 02 116.**V		404 02 121.**V	
800	404 02 041.**V		404 02 124.**V	
1050	–		404 02 128.**V	
cubioPIN elektronisches Schließsystem für Schubladenschränke			126 02 053.90M	

Höhe 880 mm mit 5 Schubladen

▶▶ Highlight



mm
75
75
100
150
200



Breite 525

Breite 650

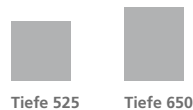
Breite 800

Breite 1050

Normallastauszug

Breite mm	Tiefe 525 mm		Tiefe 650 mm	
	Artikel-Nr.		Artikel-Nr.	
525	404 02 106.**V		404 02 113.**V	
650	404 02 117.**V		404 02 122.**V	
800	404 02 102.**V		404 02 104.**V	
1050	–		404 02 130.**V	
cubioPIN elektronisches Schließsystem für Schubladenschränke			126 02 053.90M	

Höhe 980 mm mit 5 Schubladen



mm
100
100
150
150
200

Breite 525



Breite 650



Breite 800



Breite 800

Normallastauszug

Breite mm	Tiefe 525 mm		Tiefe 650 mm	
	Artikel-Nr.		Artikel-Nr.	
525	404 02 019.**V		-	
650	404 02 119.**V		404 02 033.**V	
800	404 02 047.**V		404 02 059.**V	
1050	-		404 02 075.**V	
cubioPIN elektronisches Schließsystem für Schubladenschränke			126 02 053.90M	

Höhe 980 mm mit 4 Schubladen



▶ **Highlight**



mm
100
100
200
300

Breite 525



Breite 650



Breite 800



Breite 1050

Normallastauszug

Breite mm	Tiefe 525 mm		Tiefe 650 mm	
	Artikel-Nr.		Artikel-Nr.	
525	404 02 017.**V		-	
650	404 02 118.**V		404 02 123.**V	
800	404 02 045.**V		404 02 126.**V	
1050	-		404 02 073.**V	
cubioPIN elektronisches Schließsystem für Schubladenschränke			126 02 053.90M	

Gehäuse:

Deckel, Boden und Fronten: **Genauere Infos Seite 10**

RAL 7035 – lichtgrau	.11	RAL 7035 – lichtgrau	.24	.19
	RAL 5010 – enzianblau		RAL 3004 – purpurrot	RAL 7016 – anthrazitgrau

Werkstattwagen



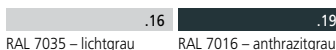
- B 800 x T 525 x H 1065 mm
- max. Schubladentraglast 40 kg
- robuste Kunststoffablage mit Abrollrand
- Gegenlauf Sperre zum Schutz vor Kippen des Werkzeugwagens
- optional mit perfo Lochplatte oder perfo Tresor
- Farbe:
Lichtgrau (RAL 7035)
anthrazitgrau (RAL 7016)



Ausführung	Schubladen Ausführung	Artikel-Nr.	
6 Schubladen	2x 75, 3x 150, 1x 200	450 05 025.**V	
6 Schubladen mit perfo Lochplatte	2x 75, 3x 150, 1x 200	450 05 027.**V	
6 Schubladen mit perfo Tresor	2x 75, 3x 150, 1x 200	450 05 028.**V	
7 Schubladen	2x 75, 3x 100, 1x 150, 1x 200	450 05 026.**V	
7 Schubladen mit perfo Lochplatte	2x 75, 3x 100, 1x 150, 1x 200	450 05 029.**V	
7 Schubladen mit perfo Tresor	2x 75, 3x 100, 1x 150, 1x 200	450 05 030.**V	
cubioPIN elektronisches Schließsystem für Schubladenschränke		126 02 053.90M	



Gehäuse, Deckel, Boden und Fronten:
Genauere Infos Seite 10



Schubladenschrank mit Einzelschließung



- verschließen einzelner Schubladen als zusätzliche Sicherheit zum Zentralverschluss
- ideal für Ausbildungswerkstätten, zur Lagerung hochwertiger Werkzeuge oder persönlicher Utensilien
- Wechselzylinder, verschieden schließend
- Schließanlage optional
- Trennbleche zwischen den Schubladenebenen verhindern den Durchgriff von einer geöffneten Schublade auf den Inhalt der darunter liegenden, verschlossenen Schublade



Artikel	Ausführung	Artikel-Nr.	
Einzelschließung pro Schublade	verschieden schließend	126 02 048.10M	
Artikel	Systemmaße B x T mm	Artikel-Nr.	
Durchgriffschutz für Einzelschließung	525 x 525	421 04 003.51M	
	525 x 650	421 04 004.51M	
	650 x 650	421 04 007.51M	

Schlüssel und Schlösser

Ersatzschlüssel



Artikel-Nr.	
126 03 016.51V	

- Bitte Schloss-Nr. angeben.
Material: Messing, glanzvernickelt

Wechselschlüssel



Artikel-Nr.	
126 03 018.51V	

- zum Einbau und Tausch von Wechselzylindern.
Material: Messing, glanzvernickelt
- ohne Schließfunktion

Wechselzylinder inkl. 2 Schlüssel



Artikel-Nr.	
126 02 039.51V	

- Wechselzylinder zum nachträglichen Einbau oder Tausch von Schlössern. Bitte Schloss-Nr. angeben.
Einbau oder Tausch nur mit Wechselschlüssel möglich.

Gestaltung von Haupt- und Gruppenschließanlagen optional möglich

Auszugstablare



- mit 3-seitiger Aufkantung
- im 25 mm-Raster montierbar
- Normallastauszug 75 kg Tragkraft, Vollauszug
- Schwerlastauszug 200 kg Tragkraft, Vollauszug
- Farbe: lichtgrau (RAL 7035)

Normallastauszug

für Breite mm	für Tiefe mm	Höhe mm	Artikel-Nr.	
525	650	50	405 22 083.16M	
650	650		405 22 085.16M	
800	650		405 22 087.16M	
1050	650		405 22 089.16M	
1300	650		405 22 091.16M	

Schwerlastauszug

für Breite mm	für Tiefe mm	Höhe mm	Artikel-Nr.	
800	650	75	405 22 088.16M	
1050	650		405 22 090.16M	
1300	650		405 22 092.16M	

Einlegeböden



- zum Einlegen in den Gehäuseboden
- ebene Fläche zum einfachen Be- und Entladen von Gegenständen
- Höhe: 64 mm
- Farbe: lichtgrau (RAL 7035)

für Systembreite mm	für Systemtiefe mm	Artikel-Nr.	
525	525	421 01 030.16M	
	650	421 01 031.16M	
650	525	421 01 034.16M	
	650	421 01 035.16M	
800	525	421 01 038.16M	
	650	421 01 039.16M	
1050	650	421 01 043.16M	
	750	421 01 044.16M	
1300	650	421 01 047.16M	
	750	421 01 048.16M	

Fachböden



- zwei Auflegewinkel zur Montage im 25 mm-Raster
- Tragfähigkeit: 100 kg, ab Breite 1300 mm 160 kg
- Oberfläche: verzinkt

für Breite mm	für Tiefe mm	Artikel-Nr.	
525	525	421 01 006.51M	
	650	421 01 007.51M	
650	525	421 01 010.51M	
	650	421 01 011.51M	
800	525	421 01 014.51M	
	650	421 01 015.51M	
1050	650	421 01 019.51M	
	750	421 01 020.51M	
1300	650	421 01 023.51M	
	750	421 01 024.51M	

Schrankauflage mit 4-seitigem Abrollrand



- zur Montage auf Gehäusedeckel
- eingelegter, rutschhemmender Kunststoffbelag
- Höhe: 15 mm
- Farben
 - Auflage: lichtgrau (RAL 7035)
 - Belag: anthrazit

Breite mm	Tiefe mm	Artikel-Nr.	
525	525	421 02 005.16M	
	650	421 02 006.16M	
650	525	421 02 006.16M	
	650	421 02 008.16M	
800	525	421 02 011.16M	
	650	421 02 012.16M	
	750	421 02 013.16M	
1050	650	421 02 016.16M	
	750	421 02 017.16M	
1300	650	421 02 020.16M	
	750	421 02 021.16M	



Sockel mit Niveaueingleich



- 2 Traversen zur Montage am Gehäuseboden
- Höhe: 100 mm
- 4 Stellfüße mit Einstellmöglichkeit von -15/+10 mm
- Bodenbefestigung möglich
- Tragfähigkeit: 1,0 Tonnen
- Farbe: graphitschwarz


für Tiefe mm	Artikel-Nr.	
525	414 30 001.10M	
650	414 30 002.10M	
750	414 30 003.10M	

Staplersockel



- 2 Traversen zur Montage am Gehäuseboden
- abnehmbare Frontblende
- Höhe: 100 mm
- Tragfähigkeit: 1,0 Tonnen
- Farbe: lichtgrau (RAL 7035)

für Breite mm	für Tiefe mm	Artikel-Nr.	
650	650	414 30 008.16M	
	525	414 30 005.16M	
800	650	414 30 009.16M	
	750	414 30 013.16M	
1050	650	414 30 010.16M	
	750	414 30 014.16M	
1300	650	414 30 011.16M	
	750	414 30 015.16M	





cubio Schubladeneinteilungen

- verwendbar in allen cubio-Produkten
- systematische Ordnung für reduzierte Suchzeiten
- professionelle Arbeitsplatzorganisation
- fachgerechte und schonende Lagerung
- Beschriftung mittels Microsoft®-Word®-Dokumentvorlage möglich



Trenn- und Steckwände

- aus verzinktem Stahlblech
- Montage am Schubladenkörper über beiliegende Rasterleisten



Kleinteilekästen

- Material: Polystyrol (PS), schlagfest
- Farbe: eisengrau (RAL 7011), ESD-Ausführung möglich
- Ecken abgerundet für leichte Entnahme von kleinen Teilen
- optionale Beschriftungsmöglichkeit mit Etikettenhalter



Kompaktmulden

- Material: ABS, schlagfest
- Farbe: eisengrau (RAL 7011), ESD-Ausführung möglich
- individuelle Tiefen-Unterteilung im 15 mm-Raster mit Steckwänden
- Höhe der Kompaktmulden: 28 mm



Einteilungselemente

- Schaumstoffeinlagen und Antirutschmatten
- Halter für Fräser, Prismen, Werkzeuge und andere Teile

Trennwände zur Ergänzung der Sortimente



- Trennwand mit Schlitzprofil zur Einteilung der Schublade und zur weiteren Unterteilung durch Steckwände
- Schlitzabstand: 25 mm
- Verpackungseinheit: 3 Stück
- inkl. Befestigungsmaterial
- Material: Stahlblech, verzinkt

für Tiefe	für Schubladenfronnhöhe		für Schubladenfronnhöhe		für Schubladenfronnhöhe	
	75 mm		100/125 mm		ab 150 mm	
525 mm	430 01 004.51V		430 01 007.51V		430 01 010.51V	
650 mm	430 01 005.51V		430 01 008.51V		430 01 011.51V	
750 mm	430 01 006.51V		430 01 009.51V		430 01 012.51V	

Steckwand- und Beschriftungsset



- Steckwandset zur individuellen Einteilung der Schublade
- Beschriftungsset für Steckwandsets (BS-SWS-07)

Steckwandset zur Ergänzung der Sortimente

Anzahl Steckwände	Anzahl Steckwände			Fronnhöhe der Schublade	Höhe der Steckwände	Artikel-Nr.
	125	150	250			
7	3	2	2	75 mm	52 mm	430 02 041.51V
				100 mm	77 mm	430 02 042.51V
				150 mm	127 mm	430 02 043.51V

Beschriftungsset

Anzahl Steckwandabdeckungen	Anzahl Beschriftungsstreifen (Höhe 7 mm)	Artikel-Nr.
7	40	430 20 599

Schrankmaß Breite 525 x Tiefe 525 mm



Anzahl Trennwände	Anzahl Steckwände	Fronnhöhe der Schublade	Höhe der Steckwände	Artikel-Nr.
1	4	75 mm	52 mm	430 20 514.51V
		100/125 mm	77 mm	430 20 516.51V
		ab 150 mm	127 mm	430 20 518.51V



Anzahl Trennwände	Anzahl Steckwände	Fronnhöhe der Schublade	Höhe der Steckwände	Artikel-Nr.
2	5	75 mm	52 mm	430 20 515.51V
		100/125 mm	77 mm	430 20 517.51V
		ab 150 mm	127 mm	430 20 519.51V

Schrankmaß Breite 525 x Tiefe 650 mm

	Anzahl Trennwände	Anzahl Steckwände	Fronthöhe der Schublade	Höhe der Steckwände	Artikel-Nr.	
	1	4	75 mm	52 mm	430 20 520.51V	
			100/125 mm	77 mm	430 20 522.51V	
			ab 150 mm	127 mm	430 20 524.51V	
	Anzahl Trennwände	Anzahl Steckwände	Fronthöhe der Schublade	Höhe der Steckwände	Artikel-Nr.	
	2	5	75 mm	52 mm	430 20 521.51V	
			100/125 mm	77 mm	430 20 523.51V	
			ab 150 mm	127 mm	430 20 525.51V	

Schrankmaß Breite 650 x Tiefe 525 mm

	Anzahl Trennwände	Anzahl Steckwände	Fronthöhe der Schublade	Höhe der Steckwände	Artikel-Nr.	
	2	7	75 mm	52 mm	430 20 526.51V	
			100/125 mm	77 mm	430 20 528.51V	
			ab 150 mm	127 mm	430 20 530.51V	
	Anzahl Trennwände	Anzahl Steckwände	Fronthöhe der Schublade	Höhe der Steckwände	Artikel-Nr.	
	3	5	75 mm	52 mm	430 20 527.51V	
			100/125 mm	77 mm	430 20 529.51V	
			ab 150 mm	127 mm	430 20 531.51V	

Schrankmaß Breite 650 x Tiefe 650 mm

	Anzahl Trennwände	Anzahl Steckwände	Fronthöhe der Schublade	Höhe der Steckwände	Artikel-Nr.	
	2	7	75 mm	52 mm	430 20 532.51V	
			100/125 mm	77 mm	430 20 534.51V	
			ab 150 mm	127 mm	430 20 536.51V	
	Anzahl Trennwände	Anzahl Steckwände	Fronthöhe der Schublade	Höhe der Steckwände	Artikel-Nr.	
	3	5	75 mm	52 mm	430 20 533.51V	
			100/125 mm	77 mm	430 20 535.51V	
			ab 150 mm	127 mm	430 20 537.51V	

Schrankmaß Breite 800 x Tiefe 525 mm



Anzahl Trennwände	Anzahl Steckwände	Fronthöhe der Schublade	Höhe der Steckwände	Artikel-Nr.	
3	7	75 mm	52 mm	430 20 544.51V	
		100/125 mm	77 mm	430 20 546.51V	
		ab 150 mm	127 mm	430 20 548.51V	



Anzahl Trennwände	Anzahl Steckwände	Fronthöhe der Schublade	Höhe der Steckwände	Artikel-Nr.	
4	14	75 mm	52 mm	430 20 545.51V	
		100/125 mm	77 mm	430 20 547.51V	
		ab 150 mm	127 mm	430 20 549.51V	

Schrankmaß Breite 800 x Tiefe 650 mm



Anzahl Trennwände	Anzahl Steckwände	Fronthöhe der Schublade	Höhe der Steckwände	Artikel-Nr.	
3	7	75 mm	52 mm	430 20 550.51V	
		100/125 mm	77 mm	430 20 552.51V	
		ab 150 mm	127 mm	430 20 554.51V	



Anzahl Trennwände	Anzahl Steckwände	Fronthöhe der Schublade	Höhe der Steckwände	Artikel-Nr.	
4	14	75 mm	52 mm	430 20 551.51V	
		100/125 mm	77 mm	430 20 553.51V	
		ab 150 mm	127 mm	430 20 555.51V	

Schrankmaß Breite 800 x Tiefe 750 mm



Anzahl Trennwände	Anzahl Steckwände	Fronthöhe der Schublade	Höhe der Steckwände	Artikel-Nr.	
3	7	75 mm	52 mm	430 20 556.51V	
		100/125 mm	77 mm	430 20 558.51V	
		ab 150 mm	127 mm	430 20 560.51V	



Anzahl Trennwände	Anzahl Steckwände	Fronthöhe der Schublade	Höhe der Steckwände	Artikel-Nr.	
4	14	75 mm	52 mm	430 20 557.51V	
		100/125 mm	77 mm	430 20 559.51V	
		ab 150 mm	127 mm	430 20 561.51V	



Schrankmaß Breite 1050 x Tiefe 650 mm



Anzahl Trennwände	Anzahl Steckwände	Fronthöhe der Schublade	Höhe der Steckwände	Artikel-Nr.	
5	7	75 mm	52 mm	430 20 568.51V	
		100/125 mm	77 mm	430 20 570.51V	
		ab 150 mm	127 mm	430 20 572.51V	



Anzahl Trennwände	Anzahl Steckwände	Fronthöhe der Schublade	Höhe der Steckwände	Artikel-Nr.	
4	14	75 mm	52 mm	430 20 569.51V	
		100/125 mm	77 mm	430 20 571.51V	
		ab 150 mm	127 mm	430 20 573.51V	

Schrankmaß Breite 1050 x Tiefe 750 mm





Anzahl Trennwände	Anzahl Steckwände	Fronthöhe der Schublade	Höhe der Steckwände	Artikel-Nr.	
5	7	75 mm	52 mm	430 20 574.51V	
		100/125 mm	77 mm	430 20 576.51V	
		ab 150 mm	127 mm	430 20 578.51V	




Anzahl Trennwände	Anzahl Steckwände	Fronthöhe der Schublade	Höhe der Steckwände	Artikel-Nr.	
4	14	75 mm	52 mm	430 20 575.51V	
		100/125 mm	77 mm	430 20 577.51V	
		ab 150 mm	127 mm	430 20 579.51V	


Schrankmaß Breite 1300 x Tiefe 650 mm

	Anzahl Trennwände	Anzahl Steckwände	Fronthöhe der Schublade	Höhe der Steckwände	Artikel-Nr.	
	6	7	75 mm	52 mm	430 20 586.51V	
100/125 mm			77 mm	430 20 588.51V		
ab 150 mm			127 mm	430 20 590.51V		

	Anzahl Trennwände	Anzahl Steckwände	Fronthöhe der Schublade	Höhe der Steckwände	Artikel-Nr.	
	5	14	75 mm	52 mm	430 20 587.51V	
100/125 mm			77 mm	430 20 589.51V		
ab 150 mm			127 mm	430 20 591.51V		

Schrankmaß Breite 1300 x Tiefe 750 mm

	Anzahl Trennwände	Anzahl Steckwände	Fronthöhe der Schublade	Höhe der Steckwände	Artikel-Nr.	
	6	7	75 mm	52 mm	430 20 592.51V	
100/125 mm			77 mm	430 20 594.51V		
ab 150 mm			127 mm	430 20 596.51V		

	Anzahl Trennwände	Anzahl Steckwände	Fronthöhe der Schublade	Höhe der Steckwände	Artikel-Nr.	
	5	14	75 mm	52 mm	430 20 593.51V	
100/125 mm			77 mm	430 20 595.51V		
ab 150 mm			127 mm	430 20 597.51V		



Beschriftungsset für Kleinteilekästen



- Dokumentvorlagen zur Beschriftung kostenlos zum Download unter www.bott.de/downloads
- inkl. 30 Etikettenhalter
- Set für Kleinteilekästen:
10 Bogen DIN A4 à 40 Streifen (Höhe 7 mm)

Anzahl x Höhe Streifen	Artikel-Nr.	
10 Bögen DIN à 40 Streifen (Höhe 7 mm)	430 20 003	

Schrankmaß Breite 525 x Tiefe 525 mm




Anzahl Kleinteilekästen mm				Fronthöhe der Schublade	Höhe der Kleinteilekästen	Artikel-Nr.	
50x50	100x150	125x150	275x150				
4	2	2	2	ab 75 mm	50 mm	430 20 458	
				ab 100 mm	75 mm	430 20 486	




Anzahl Kleinteilekästen mm				Fronthöhe der Schublade	Höhe der Kleinteilekästen	Artikel-Nr.	
50x50	50x75	150x150	275x150				
4	16	4	-	ab 75 mm	50 mm	430 20 106	
				ab 100 mm	75 mm	430 20 157	

Schrankmaß Breite 525 x Tiefe 650 mm



Anzahl Kleinteilekästen mm				Fronthöhe der Schublade	Höhe der Kleinteilekästen	Artikel-Nr.	
50x75	75x150	125x150	275x150				
2	2	3	3	ab 75 mm	50 mm	430 20 460	
				ab 100 mm	75 mm	430 20 488	



Anzahl Kleinteilekästen mm				Fronthöhe der Schublade	Höhe der Kleinteilekästen	Artikel-Nr.	
50x75	75x75	150x150	275x150				
14	4	6	-	ab 75 mm	50 mm	430 20 109	
				ab 100 mm	75 mm	430 20 160	

Schrankmaß Breite 650 x Tiefe 525 mm



Anzahl Kleinteilekästen mm						Fronthöhe der Schublade	Höhe der Kleinteilekästen	Artikel-Nr.
50x75	75x75	75x150	125x150	150x150	275x150			
2	-	2	3	-	3	ab 75 mm	50 mm	430 20 462
						ab 100 mm	75 mm	430 20 490



Anzahl Kleinteilekästen mm						Fronthöhe der Schublade	Höhe der Kleinteilekästen	Artikel-Nr.
50x75	75x75	75x150	125x150	150x150	275x150			
14	4	-	-	6	-	ab 75 mm	50 mm	430 20 115
						ab 100 mm	75 mm	430 20 166

Schrankmaß Breite 650 x Tiefe 650 mm



Anzahl Kleinteilekästen mm						Fronthöhe der Schublade	Höhe der Kleinteilekästen	Artikel-Nr.
50x75	75x75	75x150	100x150	150x150	275x150			
-	1	3	3	3	3	ab 75 mm	50 mm	430 20 464
						ab 100 mm	75 mm	430 20 492



Anzahl Kleinteilekästen mm						Fronthöhe der Schublade	Höhe der Kleinteilekästen	Artikel-Nr.
50x75	75x75	75x150	100x150	150x150	275x150			
-	13	-	-	9	-	ab 75 mm	50 mm	430 20 118
						ab 100 mm	75 mm	430 20 169



Schrankmaß Breite 800 x Tiefe 525 mm

	Anzahl Kleinteilekästen mm				Fronthöhe der Schublade	Höhe der Kleinteilekästen	Artikel-Nr.	
	50x75	75x150	125x150	275x150				
	2	2	4	4	ab 75 mm	50 mm	430 20 468	
					ab 100 mm	75 mm	430 20 496	

	Anzahl Kleinteilekästen mm				Fronthöhe der Schublade	Höhe der Kleinteilekästen	Artikel-Nr.	
	50x75	75x75	150x150	275x150				
	18	4	8	-	ab 75 mm	50 mm	430 20 124	
					ab 100 mm	75 mm	430 20 175	

Schrankmaß Breite 800 x Tiefe 650 mm

	Anzahl Kleinteilekästen mm					Fronthöhe der Schublade	Höhe der Kleinteilekästen	Artikel-Nr.	
	50x75	75x150	100x150	150x150	275x150				
	1	3	4	4	4	ab 75 mm	50 mm	430 20 470	
						ab 100 mm	75 mm	430 20 498	

	Anzahl Kleinteilekästen mm					Fronthöhe der Schublade	Höhe der Kleinteilekästen	Artikel-Nr.	
	50x75	75x75	100x150	150x150	275x150				
	-	15	-	12	-	ab 75 mm	50 mm	430 20 127	
						ab 100 mm	75 mm	430 20 178	

Schrankmaß Breite 800 x Tiefe 750 mm

	Anzahl Kleinteilekästen mm						Fronthöhe der Schublade	Höhe der Kleinteilekästen	Artikel-Nr.	
	50x75	75x75	75x150	100x150	150x150	275x150				
	2	1	7	-	-	8	ab 75 mm	50 mm	430 20 472	
								430 20 500		

	Anzahl Kleinteilekästen mm						Fronthöhe der Schublade	Höhe der Kleinteilekästen	Artikel-Nr.	
	50x75	75x75	75x150	100x150	150x150	275x150				
	18	7	4	-	12	-	ab 75 mm	50 mm	430 20 130	
								430 20 181		

Schrankmaß Breite 1050 x Tiefe 650 mm



Anzahl Kleinteilekästen mm						Fronthöhe der Schublade	Höhe der Kleinteilekästen	Artikel-Nr.	
50x75	75x75	75x150	100x150	150x150	275x150				
2	1	3	8	5	5	ab 75 mm	50 mm	430 20 476	
						ab 100 mm	75 mm	430 20 504	




Anzahl Kleinteilekästen mm						Fronthöhe der Schublade	Höhe der Kleinteilekästen	Artikel-Nr.	
50x75	75x75	75x150	100x150	150x150	275x150				
14	11	3	-	15	-	ab 75 mm	50 mm	430 20 136	
						ab 100 mm	75 mm	430 20 187	

Schrankmaß Breite 1050 x Tiefe 750 mm



Anzahl Kleinteilekästen mm						Fronthöhe der Schublade	Höhe der Kleinteilekästen	Artikel-Nr.	
50x75	75x75	75x150	100x150	150x150	275x150				
4	4	1	8	3	10	ab 75 mm	50 mm	430 20 478	
						ab 100 mm	75 mm	430 20 506	



Anzahl Kleinteilekästen mm						Fronthöhe der Schublade	Höhe der Kleinteilekästen	Artikel-Nr.	
50x50	50x75	75x75	75x150	150x150	275x150				
4	36	1	8	15	-	ab 75 mm	50 mm	430 20 139	
						ab 100 mm	75 mm	430 20 190	



Schrankmaß Breite 1300 x Tiefe 650 mm

	Anzahl Kleinteilekästen mm						Fronthöhe der Schublade	Höhe der Kleinteilekästen	Artikel-Nr.
	50x75	75x75	75x150	100x150	150x150	275x150			
	1	1	1	6	6	9	ab 75 mm	50 mm	430 20 482
							ab 100 mm	75 mm	430 20 510

	Anzahl Kleinteilekästen mm						Fronthöhe der Schublade	Höhe der Kleinteilekästen	Artikel-Nr.
	50x50	50x75	75x75	75x150	150x150	275x150			
	-	7	1	10	21	-	ab 75 mm	50 mm	430 20 145
							ab 100 mm	75 mm	430 20 196


Schrankmaß Breite 1300 x Tiefe 750 mm


	Anzahl Kleinteilekästen mm						Fronthöhe der Schublade	Höhe der Kleinteilekästen	Artikel-Nr.
	50x50	50x75	75x75	75x150	100x150	275x150			
	2	3	1	7	1	15	ab 75 mm	50 mm	430 20 484
							ab 100 mm	75 mm	430 20 512

	Anzahl Kleinteilekästen mm						Fronthöhe der Schublade	Höhe der Kleinteilekästen	Artikel-Nr.
	50x50	50x75	75x75	75x150	150x150	275x150			
	2	37	1	10	21		ab 75 mm	50 mm	430 20 148
							ab 100 mm	75 mm	430 20 199





Schrankmaß Breite 525 x Tiefe 525/650 mm


Tiefe 525 mm 	Anzahl Kompakmulden mit Muldenbreite (mm)			Anzahl Steckwände für Muldenbreite (mm)			Aufbewahrungsrinne	Artikel-Nr.
	70	45	33	70	45	33		
	2	3	-	4	6	-		

Tiefe 650 mm 	Anzahl Kompakmulden mit Muldenbreite (mm)			Anzahl Steckwände für Muldenbreite (mm)			Aufbewahrungsrinne	Artikel-Nr.
	70	45	33	70	45	33		
	2	3	-	6	9	-		


Schrankmaß Breite 650 x Tiefe 525/650 mm


Tiefe 525 mm 	Anzahl Kompakmulden mit Muldenbreite (mm)			Anzahl Steckwände für Muldenbreite (mm)			Aufbewahrungsrinne	Artikel-Nr.
	70	45	33	70	45	33		
	2	3	4	4	6	8		


Tiefe 650 mm 	Anzahl Kompakmulden mit Muldenbreite (mm)			Anzahl Steckwände für Muldenbreite (mm)			Aufbewahrungsrinne	Artikel-Nr.
	70	45	33	70	45	33		
	2	3	4	6	9	12		




Schrankmaß Breite 800 x Tiefe 525/650/750 mm


Tiefe 525 mm 	Anzahl Kompaktmulden mit Muldenbreite (mm)			Anzahl Steckwände für Muldenbreite (mm)			Aufbewahrungsrinne	Artikel-Nr.
	70	45	33	70	45	33		
	2	6	4	4	12	8		

Tiefe 650 mm 	Anzahl Kompaktmulden mit Muldenbreite (mm)			Anzahl Steckwände für Muldenbreite (mm)			Aufbewahrungsrinne	Artikel-Nr.
	70	45	33	70	45	33		
	2	6	4	6	18	12		


Tiefe 750 mm 	Anzahl Kompaktmulden mit Muldenbreite (mm)			Anzahl Steckwände für Muldenbreite (mm)			Aufbewahrungsrinne	Artikel-Nr.
	70	45	33	70	45	33		
	2	6	4	8	24	16		


Schrankmaß Breite 1050 x Tiefe 650/750 mm

Tiefe 650 mm 	Anzahl Kompaktmulden mit Muldenbreite (mm)			Anzahl Steckwände für Muldenbreite (mm)			Aufbewahrungsrinne	Artikel-Nr.
	70	45	33	70	45	33		
	4	6	8	12	18	24		

Tiefe 750 mm 	Anzahl Kompaktmulden mit Muldenbreite (mm)			Anzahl Steckwände für Muldenbreite (mm)			Aufbewahrungsrinne	Artikel-Nr.
	70	45	33	70	45	33		
	4	6	8	16	24	32		

Schrankmaß Breite 1300 x Tiefe 650/750 mm

Tiefe 650 mm 	Anzahl Kompaktmulden mit Muldenbreite (mm)			Anzahl Steckwände für Muldenbreite (mm)			Aufbewahrungsrinne	Artikel-Nr.
	70	45	33	70	45	33		
	4	9	8	12	27	24		

Tiefe 750 mm 	Anzahl Kompaktmulden mit Muldenbreite (mm)			Anzahl Steckwände für Muldenbreite (mm)			Aufbewahrungsrinne	Artikel-Nr.
	70	45	33	70	45	33		
	4	9	8	16	36	32		

Schaumstoffeinlage für manuellen Zuschnitt



- übersichtliche Anordnung von Werkzeugen
- einmalige Definition der Lagerorte und Inhalte
- fehlende Teile fallen sofort auf
- Ausschnitte werden mit handelsüblichem Schneidewerkzeug oder Schneide-Set mit einfachen Handgriffen durch den Anwender passgenau eingebracht
- Anpassung an andere Schubladengrößen durch Zuschnitt oder Einsatz mehrerer Matten möglich
- perfekte Nutzung in Kombination mit Vollauszug
- Material/Farbe:
 Unterlage: PE, Stärke 5 mm/ rot
 Einlage: PE 35, Stärke 22 mm/ schwarz
- Eigenschaften:
 PE 35 laminiert, hitzeresistent bis 112°, nicht brennbar, unempfindlich gegen Öl, Benzin und Reinigungsmittel, umweltfreundlich

für Systemmaß B x T mm	tatsächliche Abmessungen mm	Artikel-Nr.	
525 x 525	400 x 400	130 17 004.10V	
650 x 525	525 x 400	130 17 005.10V	
650 x 650	525 x 525	130 17 009.10V	
800 x 525	675 x 400	130 17 006.10V	
800 x 650	675 x 525	130 17 002.10V	
1050 x 650	925 x 525	130 17 010.10V	
1300 x 650	1175 x 525	130 17 011.10V	

Schneide-Set für manuellen Zuschnitt inkl. Aufbewahrungskoffer



- 3 Stechmesser mit Handschutz
 1x Breite 20 mm, 1x Breite 50 mm,
 1x halbrund, 20 x 20 x 80 mm
- Cutter
- Meterstab

Abmessungen B x T x H mm	Artikel-Nr.	
225 x 170 x 45	130 17 001.10V	

▶ **Highlight**
 Lieferung
 inklusive varioSort.



Beschriftungsset für Schubladen-Griffleisten



- Dokumentvorlagen zur Beschriftung kostenlos zum Download unter www.bott.de

Anzahl x Höhe Streifen	Artikel-Nr.	
10 Bogen DIN A4 à 18 Streifen (Höhe 16 mm)	430 20 001	

Anti-Rutschmatten für Schubladen



- Material: strapazierfähiges, reißfestes PES-Glasgarngewebe mit beidseitiger PVC-Beschichtung
- Eigenschaften: rutschfest, strapazierfähig, beständig gegen Öl und Fett, waschbar bis 60°, nicht beständig gegen Lösungsmittel, Benzin, Diesel und Heizöl

Breite mm	Tiefe mm	Artikel-Nr.	
525	525	413 01 003	
	650	413 01 005	
650	525	413 01 005	
	650	413 01 006	
800	525	413 01 008	
	650	413 01 009	
	750	413 01 010	
1050	650	413 01 012	
	750	413 01 013	
1300	650	413 01 015	
	750	413 01 016	

Fräserhalter



- Fräserhalter können auch übereinander verschraubt werden (außer Ø 10 mm)
- Farbe: eisengrau (RAL 7011)
- Material: Polystyrol (PS), schlagfest

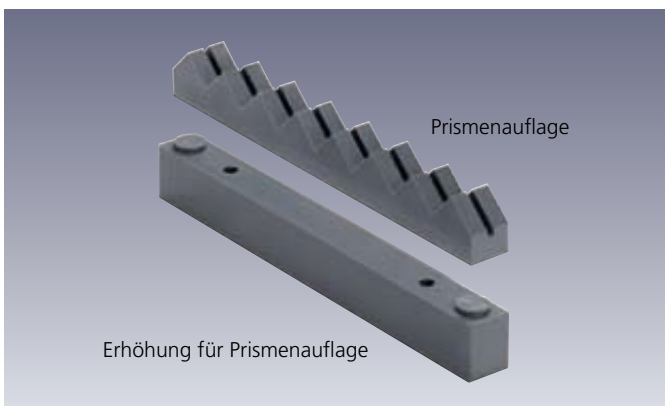


Ø mm	Höhe mm	VE	Artikel-Nr.	
10	23	5	130 07 017	
13	26	5	130 07 018	
16	26	5	130 07 019	
22	26	5	130 07 020	
27	26	5	130 07 021	
32	26	5	130 07 022	
40	26	5	130 07 023	
50	26	5	130 07 024	

Prismenauflage und Erhöhung für Prismenauflage



- Prismenauflage aus Kunststoff
- Prismenauflage-Erhözung zur Montage unter die Prismenauflage, ermöglicht die Aufnahme von größeren Teilen und Messwerkzeugen
- Farbe: eisengrau (RAL 7011)
- Material: Polystyrol (PS), schlagfest



Prismenauflage

Abmessungen B x T x H mm	Prismen-abstand mm	VE	Artikel-Nr.	
160 x 15 x 20	12	5	130 06 010	
	20	5	130 06 011	

Erhöhung für Prismenauflage

Bezeichnung	Prismen-abstand mm	VE	Artikel-Nr.	
Erhöhung	-	5	130 06 012	

Klemmhalter



- mit Kunststoffflaschen
- Breite 150 mm mit 5 Klemmpositionen
Breite 300 mm mit 13 Klemmpositionen
- zur Aufnahme von Werkzeugen und anderen Teilen
- Material: Grundträger: Aluminium eloxiert
Klemmflaschen: Kunststoff
- Farbe: schwarz
- inkl. Befestigungsmaterial

Abmessungen B x T x H mm	zur Auf- nahme von	VE	Artikel-Nr.
150 x 30 x 37	5 Teilen	3	130 08 008
300 x 30 x 37	13 Teilen	3	130 08 009

Auflagewinkel



- zur Fixierung von Elektro-Werkzeugen
- Material: Polystyrol (PS), schlagfest
- inkl. Befestigungsmaterial
- Farbe: eisengrau (RAL 7011)

Abmessungen B x T x H mm	VE	Artikel-Nr.
80 x 20 x 60	5	130 09 008





cubio

- durchgängig klares Design, modernes Farbkonzept, einheitliche Systemmaße
- präzise Funktionen, hohe Traglasten, vielseitige, professionelle Anwendungen
- kompromisslos in Robustheit, Stabilität und Langlebigkeit



Gehäuse

- Tragfähigkeit bis max. 1,5 Tonnen durch verstärkte Aufnahme- und Hutprofile
- unterschiedliche Türvarianten:
Flügeltüren, Flügeltüren mit Sichtfenster, Rollladen, Schiebetüren
- mechanisches Schließsystem mit 5-Stift-Wechselkern und verdecktem Schließgestänge, zur optionalen Gestaltung von Schließanlagen



Innenausstattung

- alle Schubladen mit Vollauszug, 100% Auszugsweg und 40 mm Überauszug
- Schwerlastauszug mit 200 kg Tragkraft
- Normallastauszug mit 75 kg Tragkraft
- Innenschubladen und Auszugstablare zur individuellen Einteilung
- verzinkte Fachböden mit einer Tragkraft von bis zu 160 kg



Schubladeneinteilungen

- verwendbar in allen cubio-Produkten
- Trenn- und Steckwände, Kleinteilekästen, Kompaktmulden, Einlegematten und viele weitere praxisgerechte Einteilungselemente
- Beschriftung mittels Microsoft®-Word®-Dokumentvorlage möglich



Zubehör

- Kleiderstange
- 4-seitiger Abrollrand mit Antirutschmatte
- Sockel
- und weitere Artikel

► Highlight

**Achten Sie
auf dieses Zeichen!**

Der Lieferumfang von Highlights
beinhaltet bis 31.12.2013
einen varioSort.



Höhe 2000 x Tiefe 650 mm



Breite mm	Artikel-Nr.	
1050	400 21 106.**V	

Bestückung	
2	Flügeltüren
1	Fachboden
4	Innenschubladen mit Fronthöhe 125 mm
1	Einlegeplatte aus Buche-Multiplex (Stärke 25 mm)

▶ Highlight
 Lieferung inklusive varioSort.

Höhe 2000 x Tiefe 650 mm



Breite mm	Artikel-Nr.	
1050	400 21 169.**V	
1300	400 22 139.**V	

Bestückung	
2	Flügeltüren
3	Fachböden
2	Innenschubladen mit Fronthöhe 125 mm

Höhe 2000 x Tiefe 650 mm



Breite mm	Artikel-Nr.	
1050	400 21 113.**V	

Bestückung	
2	Flügeltüren
2	Fachböden
3	Innenschubladen mit Fronthöhe 125 mm
3	Innenschubladen mit Fronthöhe 175 mm

Höhe 2000 x Tiefe 650 mm

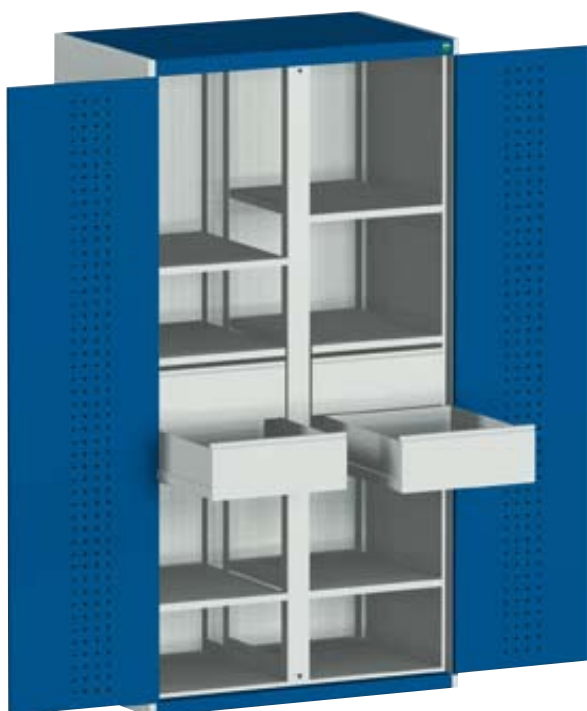


Breite mm	Artikel-Nr.	
1050	400 21 114.**V	
1300	400 22 089.**V	

Bestückung	
2	Flügeltüren
3	Fachböden
9	Innenschubladen mit Fronthöhe 125 mm

Info Einteilungsmaterial ab Seite 58

Höhe 2000 x Tiefe 650 mm



Breite mm	Artikel-Nr.	
1050	400 21 209.**V	
1300	400 22 099.**V	
1600	400 23 013.**V	


Bestückung	
2	Flügeltüren
1	Mitteltrennwand
6	Fachböden
4	Innenschubladen mit Fronthöhe 175 mm
Breite 1050 mm - 2 x 525 mm, Breite 1300 mm - 2 x 650 mm, Breite 1600 mm - 2 x 800 mm	

▶ Highlight

Lieferung inklusive varioSort.



Höhe 800/1000/2000 x Tiefe 400/525/650 mm



Bestückung	
2	Flügeltüren (Breite 650 mm - 1 Flügeltür)
	Fachböden

Höhe:



800 mm



1000 mm



2000 mm

cubio

Breite mm	Tiefe mm	Höhe mm	Anzahl Fachböden	Artikel-Nr.
650	650	800	2	400 19 120.**V
650		1000	2	400 19 121.**V
800	525	800	2	400 12 077.**V
800		1000	2	400 12 078.**V
800		2000	4	400 12 084.**V
800	650	800	2	400 20 110.**V
800		1000	2	400 20 111.**V
800		2000	4	400 20 117.**V
1050	400	2000	4	400 05 031.**V
1050	525	800	2	400 13 046.**V
1050		1000	2	400 13 047.**V
1050		2000	4	400 13 053.**V
1050	650	800	2	400 21 094.**V
1050		1000	2	400 21 095.**V
1050		2000	4	400 21 101.**V
1300	525	800	2	400 14 046.**V
1300		1000	2	400 14 047.**V
1300		2000	4	400 14 053.**V
1300	650	800	2	400 22 046.**V
1300		1000	2	400 22 047.**V
1300		2000	4	400 22 053.**V

Info Einteilungsmaterial ab Seite 58

Gehäuse:

Deckel, Boden und Fronten: Genauere Infos Seite 10

.11	.16	.24	.19
RAL 7035 – lichtgrau	RAL 5010 – enzianblau	RAL 7035 – lichtgrau	RAL 3004 – purpurrot

Höhe 2000 x Tiefe 525/650 mm



Bestückung	
2	Flügeltüren
	Fachböden




Schlitzprägung



Makrolonscheiben

Breite mm	Ausführung Türen	Tiefe mm	Höhe mm	Anzahl Fachböden	Artikel-Nr.
1050	perfo Schlitzprägung	525	2000	4	400 13 058.**V
1050	mit Makrolonscheiben		2000	4	400 13 064.**V
1050	perfo Schlitzprägung	650	2000	4	400 21 126.**V
1050	mit Makrolonscheiben		2000	4	400 21 134.**V
1300	perfo Schlitzprägung	525	2000	4	400 14 055.**V
1300	mit Makrolonscheiben		2000	4	400 14 058.**V
1300	perfo Schlitzprägung	650	2000	4	400 22 056.**V
1300	mit Makrolonscheiben		2000	4	400 22 060.**V


Höhe 2000 x Tiefe 650 mm



Breite mm	Artikel-Nr.	
1050	400 21 129.**V	

Bestückung	
2	Flügeltüren mit perfo Schlitzprägung
2	Rückwände mit perfo Schlitzprägung Höhe 350 mm
3	Rückwände mit perfo Schlitzprägung Höhe 400 mm
7	Sichtlagerkästen 2001 (B 103 x T 90 x H 55)
111	Sichtlagerkästen 2002 (B 103 x T 165 x H 83)
20	Sichtlagerkästen 2003 (B 145 x T 240 x H 125)
12	Sichtlagerkästen 2004 (B 207 x T 345 x H 165)

Höhe 2000 x Tiefe 650 mm



Breite mm	Artikel-Nr.	
1300	400 22 057.**V	

Bestückung	
2	Flügeltüren mit perfo Schlitzprägung
3	Fachböden mit Nutztiefe 593 mm
4	Fachböden mit Nutztiefe 343 mm
3	Innenschubladen mit Fronthöhe 125 mm
32	Sichtlagerkästen 2002 (B 103 x T 165 x H 83)
25	Sichtlagerkästen 2004 (B 207 x T 345 x H 165)
8	Sichtlagerkästen 2005 (B 303 x T 485 x H 190)

Info Einteilungsmaterial ab Seite 60

Gehäuse:

RAL 7035 – lichtgrau	.11	RAL 7035 – lichtgrau	.24	RAL 7016 – anthrazitgrau
----------------------	-----	----------------------	-----	--------------------------

Deckel, Boden und Fronten: Genauere Infos Seite 10

.11	RAL 7035 – lichtgrau	.24	RAL 7016 – anthrazitgrau
-----	----------------------	-----	--------------------------



Schränke für Koffersysteme




neu

- zur Lagerung und Nutzung von Servicekoffern und Trageboxen im Betrieb
- Abmessungen: B 1050 x T 400 x H 2000 mm
- stabiles Gehäuse durch verstärkte seitliche Rasterprofile
- Tragfähigkeit 800 kg
- abschließbare Flügeltüren mit 3-Punkt-Verriegelung
- Öffnungswinkel 180° mit perfo Lochraster auf der Innenseite zur Aufnahme von Haltern aus dem perfo Programm
- mechanisches Schließsystem mit 5-Stift-Wechselkern, Möglichkeit zur Gestaltung von Schließanlagen
- 1200 mm hohe Mitteltrennwand
- verzinkte Fachböden 340 mm (T) mit 75 kg Tragfähigkeit
- Bestückbar mit:
 - Kunststoffschublade varioSlide
 - Servicekoffer varioSort
 - Tragebox varioSafe
 - Euroboxen
 - Fachboden schmal und breit
 - Fachteiler mit Fachboden

cubio

Höhe 2000 x Tiefe 400 mm



neu

Breite mm	Artikel-Nr.
1050	400 32 010.**V

Bestückung	
1	Mitteltrennwand Höhe 1200 mm
2	Fachböden schmal
2	Fachböden breit
2	varioSlide Fronthöhe 200 mm
3	varioSafe 2x Fronthöhe 200 mm, 1x Fronthöhe 400 mm

Gehäuse: Deckel, Boden und Fronten: **Genauere Infos Seite 10**

 .11 .24 .19
 RAL 7035 – lichtgrau RAL 5010 – enzianblau RAL 7035 – lichtgrau RAL 3004 – purpurrot RAL 7016 – anthrazitgrau

Höhe 2000 x Tiefe 400 mm



Breite mm	Artikel-Nr.	
1050	400 32 009.**V	

Bestückung	
1	Mitteltrennwand Höhe 1200 mm
2	Fachböden
2	varioSort H 100 mm
6	varioSafe 2x Fronthöhe 125 mm, 2x Fronthöhe 200 mm, 2x Fronthöhe 400 mm

Höhe 2000 x Tiefe 400 mm



Breite mm	Artikel-Nr.	
1050	400 32 011.**V	

Bestückung	
1	Mitteltrennwand Höhe 1200 mm
2	Fachböden
2	Euroboxen
2	varioSort H 100 mm
2	varioSafe 200 mm
4	varioSlide 2x Fronthöhe 125 mm, 2x Fronthöhe 200mm

Höhe 2000 x Tiefe 400 mm



neu

Breite mm	Artikel-Nr.	
1050	400 32 012.**V	

Bestückung	
1	Mitteltrennwand Höhe 1200 mm
2	Fachböden
12	varioSlide H 200 mm

Höhe 2000 x Tiefe 400 mm



neu

Breite mm	Artikel-Nr.	
1050	400 32 013.**V	

Bestückung	
1	Mitteltrennwand Höhe 1200 mm
2	Fachböden
2	Fachböden kurz
4	varioSort Fronthöhe 100 mm

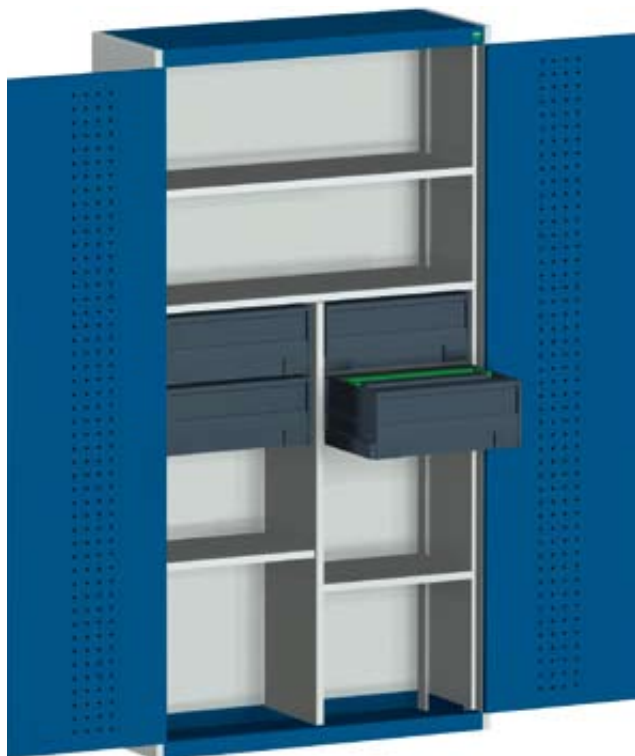
Gehäuse:

Deckel, Boden und Fronten: **Genauere Infos Seite 10**

RAL 7035 – lichtgrau	.11	RAL 7035 – lichtgrau	.24	.19
	RAL 5010 – enzianblau		RAL 3004 – purpurrot	RAL 7016 – anthrazitgrau

Höhe 2000 x Tiefe 400 mm

neu



Breite mm	Artikel-Nr.	
1050	400 32 014.**V	

Bestückung	
1	Mitteltrennwand Höhe 1200 mm
2	Fachböden
2	Fachböden kurz
4	varioSafe Fronthöhe 200 mm

Höhe 2000 x Tiefe 400 mm

neu



Breite mm	Artikel-Nr.	
1050	400 32 015.**V	

Bestückung	
1	Mitteltrennwand Höhe 1200 mm
2	Fachböden
2	Fachböden kurz
4	varioSlide Fronthöhe 200 mm

Fachboden



- zur Montage im Systemschrank
- Material: Stahlblech verzinkt

Abmessungen B x T mm	Artikel-Nr.	
525 x 400	421 01 085.51V	
1025 x 400	421 01 086.51V	

Fachbodenteiler



- zur Montage auf den Fachboden im 100mm-Breitenraster
- Material: Stahlblech verzinkt

Abmessungen T x H mm	Artikel-Nr.	
340 x 150 mm	421 01 087.51V	

Gehäuse:

RAL 7035 – lichtgrau

Deckel, Boden und Fronten: Genauere Infos Seite 10

RAL 5010 – enzianblau

RAL 7035 – lichtgrau

RAL 3004 – purpurrot

RAL 7016 – anthrazitgrau

Systemschränke mit Rollladen aus Kunststoff



- hochwertiger Schließzylinder mit werkzeuglos austauschbarem Wechselzylinder
- bestückbar mit Fachböden, Tablaren, Innenschubladen sowie umfangreichem bott cubio Schrankzubehör
- Rollladen gewichtsentslastet – hält in jeder Stellung
- Rollladen wickelt sich beim Öffnen auf Federwelle im Schrankdeckel auf
- leichtgängige Gleitfunktion durch Führungsschienen aus Aluminium
- zusätzliche Griffleiste in der Mitte des Rollladens – Bedienung im Stehen möglich
- Belastbarkeit: bis 1,5 Tonnen
- keine störenden Flügeltüren in geöffnetem Zustand – einsetzbar bei geringem Platzbedarf



Breite 1050 x Tiefe 650 mm



► **Highlight**
Lieferung inklusive varioSort.



Breite 1300 x Tiefe 650 mm



Höhe mm	Anzahl Fachböden	Artikel-Nr.	
2000	4	402 01 011.**V	

Höhe mm	Anzahl Fachböden	Artikel-Nr.	
2000	4	402 01 013.**V	

Systemschränke mit Schiebetüren



- hochwertiger Schließzylinder mit werkzeuglos austauschbarem Wechselzylinder
- bestückbar mit Fachböden, Tablaren, Innenschubladen sowie umfangreichem bott cubio Schrankzubehör
- die Schiebetüren sind mit Mitnehmer ausgestattet – somit ist gleichzeitiges Bewegen beider Flügel möglich
- ruhiges Schließen durch Schiebetüren mit weichen Anschlagsdämpfungen
- keine störenden Flügeltüren in geöffnetem Zustand
- wenig Platzbedarf vor dem Schrank notwendig
- Tragfähigkeit bis zu 1,5 Tonnen
- größter Stauraum mit maximalem Nutzvolumen
- offener Rahmen als Mitteltrennwand
- Mitteltrennwand eignet sich zur Bestückung mit Ausziehtablaren, Einzelschubladen und Fachböden



Breite 1300 x Tiefe 650 mm



Höhe mm	Anzahl Fachböden	Artikel-Nr.	
2000	4	400 22 065.*V	

Gehäuse:

Deckel, Boden und Fronten: **Genauere Infos Seite 10**

RAL 7035 – lichtgrau	.11	RAL 7035 – lichtgrau	.24	.19
	RAL 5010 – enzianblau		RAL 3004 – purpurrot	RAL 7016 – anthrazitgrau

Breite 1600 x Tiefe 650 mm



Bestückung	
2	Schiebetüren
1	Mitteltrennwand
1	Einlegeboden
	Fachböden (Anzahl s. Tabelle)
	Systembreite 2x 800 mm


Höhe mm	Anzahl Fachböden	Artikel-Nr.	
2000	6	400 23 008.**V	
2000	8	400 23 009.**V	

Breite 1600 x Tiefe 650 mm




Bestückung	
2	Schiebetüren
4	Innenschubladen mit Fronthöhe 125 mm
1	Mitteltrennwand
1	Einlegeboden
	Fachböden (Anzahl s. Tabelle)
	Systembreite 2x 800 mm


Höhe mm	Anzahl Fachböden	Artikel-Nr.	
2000	6	400 23 015.**V	



Gehäuse:


 RAL 7035 – lichtgrau

Deckel, Boden und Fronten: [Genauere Infos Seite 10](#)

 RAL 5010 – enzianblau

 RAL 7035 – lichtgrau

 RAL 3004 – purpurrot

 RAL 7016 – anthrazitgrau


Systemschränke mit Vertikalauszug



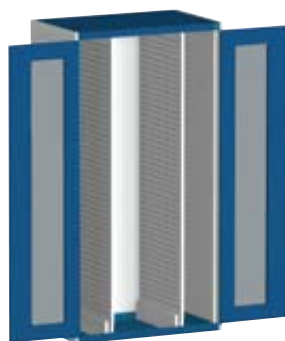
- mit 2 oder 4 beidseitig bestückbaren Vertikalauszügen mit perfo-Lochung
- perfekte Organisation und übersichtliche Anordnung
- große perfo Fläche auf minimalem Raumbedarf
- Nutzlast: 120 kg je Vertikalauszug
- für sicheres Laden und Bewegen hoher Lasten
- Schwerlastauszug mit 100% Auszugsweg für komfortablen Zugriff
- ergonomische Griffmulden an jedem Vertikalauszug
- serienmäßige Auszugssperre, für den sicheren Stand kann immer nur 1 Vertikalauszug ausgezogen werden
- wahlweise Flügeltüren oder Flügeltüren mit Makrolonscheiben



Breite 1050 x Tiefe 650 mm



- 2 Flügeltüren
- Vertikalauszüge mit perfo Lochung
- Schrankhöhe 2000 mm
- Nutzhöhe 1800 mm



► **Highlight**
Lieferung inklusive varioSort.



Ausführung Türen	Anzahl Auszüge	max. bestückbare Fläche der Auszüge	Artikel-Nr.	
mit Flügeltüren	2	3,44 m ²	403 01 007.**V	
	4	6,88 m ²	403 01 011.**V	
mit Makrolonscheiben	2	3,44 m ²	403 01 008.**V	
	4	6,88 m ²	403 01 012.**V	

Schrankauflage mit 4-seitigem Abrollrand



- zur Montage auf Gehäusedeckel
- eingelegter, rutschhemmender Kunststoffbelag
- Höhe: 15 mm
- Farben:
 Auflage: lichtgrau (RAL 7035)
 Belag: anthrazit

Breite mm	Tiefe mm	Artikel-Nr.	
650	650	421 02 008.16M	
	650	421 02 008.16M	
800	525	421 02 011.16M	
	650	421 02 012.16M	
1050	525	421 02 015.16M	
	650	421 02 016.16M	
1300	525	421 02 019.16M	
	650	421 02 020.16M	
	750	421 02 021.16M	

Auszugstablare



- mit 3-seitiger Aufkantung
- im 25 mm-Raster montierbar
- Normallastauszug 75 kg Tragkraft, Vollauszug
- Schwerlastauszug 200 kg Tragkraft, Vollauszug
- Farbe: lichtgrau (RAL 7035)

Normallastauszug

für Breite mm	für Tiefe mm	Höhe mm	Artikel-Nr.	
525	650	50	405 22 083.16M	
650	650		405 22 085.16M	
800	650		405 22 087.16M	
1050	650		405 22 089.16M	
1300	650		405 22 091.16M	

Schwerlastauszug

für Breite mm	für Tiefe mm	Höhe mm	Artikel-Nr.	
800	650	75	405 22 088.16M	
1050	650		405 22 090.16M	
1300	650		405 22 092.16M	

Gehäuse:

Deckel, Boden und Fronten: **Genauere Infos Seite 10**

.11	.16	.24	.19
RAL 7035 – lichtgrau	RAL 5010 – enzianblau	RAL 3004 – purpurrot	RAL 7016 – anthrazitgrau

Innenschubladen



- Schublade zur individuellen Bestückung eines Leergehäuses
- Normallastauszug 75 kg Tragkraft, Vollauszug
- Schwerlastauszug 200 kg Tragkraft, Vollauszug
- Farbe: lichtgrau (RAL 7035)
- Einteilungsmaterial ab Seite 58

Normallastauszug

für Breite mm	für Tiefe mm	Fronthöhe mm	Artikel-Nr.	
525	650	125	405 22 029.16M	
		175	405 22 031.16M	
650	650	125	405 22 033.16M	
		175	405 22 035.16M	
800	650	125	405 22 037.16M	
		175	405 22 039.16M	
1050	650	125	405 22 041.16M	
		175	405 22 043.16M	
1300	650	125	405 22 045.16M	
		175	405 22 047.16M	

Schwerlastauszug

für Breite mm	für Tiefe mm	Fronthöhe mm	Artikel-Nr.	
800	650	125	405 22 038.16M	
		175	405 22 040.16M	
1050	650	125	405 22 042.16M	
		175	405 22 044.16M	
1300	650	125	405 22 046.16M	
		175	405 22 048.16M	

Fachböden



- zwei Auflegewinkel zur Montage im 25 mm-Raster
- Tragfähigkeit: 100 kg, ab Breite 1300 mm 160 kg
- Oberfläche: verzinkt

für Breite mm	für Tiefe mm	Artikel-Nr.	
525	650	421 01 007.51M	
650	650	421 01 011.51M	
800	525	421 01 014.51M	
	650	421 01 015.51M	
1050	400	421 01 017.51M	
	525	421 01 018.51M	
	650	421 01 019.51M	
1300	525	421 01 022.51M	
	650	421 01 023.51M	

Verkürzte Fachböden



- bei Bestückung mit perfo Halterungen oder Sichtlagerkästen an den Tür-Innenseiten
- zwei Auflegewinkel zur Montage im 25 mm-Raster
- Tragfähigkeit: 100 kg
- Oberfläche: verzinkt

für Systembreite mm	für Systemtiefe/ Nutztiefe mm	Artikel-Nr.	
525	650 / 343	421 01 058.51M	
650	650 / 343	421 01 060.51M	
800	650 / 343	421 01 062.51M	
1050	650 / 343	421 01 064.51M	
1300	650 / 343	421 01 066.51M	

Einlegeböden



- zum Einlegen in den Gehäuseboden
- ebene Fläche zum einfachen Be- und Entladen von Gegenständen
- Höhe: 64 mm
- Farbe: lichtgrau (RAL 7035)

für Systembreite mm	für Systemtiefe mm	Artikel-Nr.	
650	650	421 01 035.16M	
800	525	421 01 038.16M	
	650	421 01 039.16M	
1050	400	421 01 041.16M	
	525	421 01 042.16M	
	650	421 01 043.16M	
1300	525	421 01 046.16M	
	650	421 01 047.16M	

Sockel mit Niveausgleich



- geeignet für alle Systembreiten
- 2 Traversen zur Montage am Gehäuseboden
- Höhe: 100 mm
- 4 Stellfüße mit Einstellmöglichkeit von -15/+10 mm
- Bodenbefestigung möglich
- Tragfähigkeit: 1,0 Tonnen
- Farbe: graphitschwarz

für Tiefe mm	Artikel-Nr.	
525	414 30 001.10M	
650	414 30 002.10M	

Staplersockel



- 2 Traversen zur Montage am Gehäuseboden
- abnehmbare Frontblende
- Höhe: 100 mm
- Tragfähigkeit: 1,0 Tonnen
- Farbe: lichtgrau (RAL 7035)

für Breite mm	für Tiefe mm	Artikel-Nr.	
650	650	414 30 008.16M	
800	525	414 30 005.16M	
	650	414 30 009.16M	
1050	525	414 30 006.16M	
	650	414 30 010.16M	
1300	525	414 30 007.16M	
	650	414 30 011.16M	



Kleiderstangen



- die Kleiderstange wird über Halter in den Seitenteilen eingesteckt
- die Höhe der Stange lässt sich im 25 mm-Systemraster verstellen
- in der Tiefe lässt sich die Stange im 100 mm-Raster verstellen
- ab Schranktiefe 650 mm können Kleiderbügel verwendet werden
- 6 Haken im Set enthalten
- Farben:
Stange: Aluminium eloxiert
Haken: Stahl glanzverzinkt

für Breite mm	für Tiefe mm	Artikel-Nr.	
1050	525	410 10 045.16V	
	650	410 10 046.16V	
1300	525	410 10 049.16V	
	650	410 10 050.16V	


Schlitzaufsatz für Flügeltüren



- zur Aufnahme von Sichtlagerkästen
- flexible Montage an Befestigungspunkten in der Flügeltüre
- Höhe 267 mm
- Montage auch einzelner perfo Panels möglich
- Farbe: lichtgrau (RAL7035)

für Breite mm	VE	Max. Bestückung für Schrankhöhe mm			Artikel-Nr.	
		800	1000	2000		
800	2	4	4	12	430 05 019.16V	
1050	2	4	4	12	430 05 020.16V	
1300	2	4	4	12	430 05 021.16V	


Rückwandpanels mit perfo Lochung



- zur Aufnahme von perfo Haltern
- Montage hinter Fachboden, Innenschublade, Einlegeplatte aus Buche-Multiplex und Auszugstablar möglich
- max. verplanbare Einbauhöhe = Gehäusehöhe -100 mm
- Montage auch einzelner perfo Panels möglich
- Farbe: lichtgrau (RAL 7035)

für Breite mm	Plattenhöhe mm	Max. Bestückung für Schrankhöhe mm				Artikel-Nr.
		800	1000	2000	2000	
1050	350	2	-	3	2	430 05 004.16M
	400	-	-	1	3	430 05 005.16M
	450	-	2	1	-	430 05 006.16M
1300	350	2	-	3	2	430 05 007.16M
	400	-	-	1	3	430 05 008.16M
	450	-	2	1	-	430 05 009.16M
Gesamtanzahl Panels:		2	2	5	5	

Rückwandpanels mit perfo Schlitzprägung



- zur Aufnahme von Sichtlagerkästen
- einlegen von Fachböden vor dem Rückwandpanel nur in der Höhenposition eines Stoßes von Rückwandpanels möglich
- Montage hinter Innenschublade und Einlegeplatte aus Buche-Multiplex nicht möglich
- max. verplanbare Einbauhöhe = Gehäusehöhe -100 mm
- Montage auch einzelner perfo Panels möglich
- Farbe: lichtgrau (RAL 7035)

für Breite mm	Plattenhöhe mm	Max. Bestückung für Schrankhöhe mm			Artikel-Nr.
		800	1000	2000	
1050	350	2	-	2	430 05 013.16M
	400	-	2	3	430 05 014.16M
1300	350	2	-	2	430 05 016.16M
	400	-	2	3	430 05 017.16M
Gesamtanzahl Panels:		2	2	5	

Kompaktarbeitsplatz



- kompakte Arbeitsstation zum Einsatz in Werkstatt, Versand, QS oder Fertigung
- abschließbarer Unterschrank mit Flügeltür oder Rollladen
- Werkbankfuß mit Vollverkleidung
- vollverkleideter, abschließbarer Arbeitsbereich mit Rollladen
- höhenverstellbare Arbeitsplatten aus direktbeschichteter Spanplatte, lichtgrau
- höhenverstellbarer, tiefenverschiebbarer Fachboden in halber Tiefe mit integrierter 18W-Leuchte
- 6-fach-Steckdosenleiste mit Ein/Aus-Schalter
- mit Stellfüßen für Niveaueausgleich -15 bis +10 mm
- Abmessungen: Breite 1300 x Tiefe 650 x Höhe 2050 mm
- Farben:
lichtgrau (RAL 7035)
anthrazitgrau (RAL 7016)

Kompaktarbeitsplatz mit Rollladenschrank



Kompaktarbeitsplatz mit Flügeltüre



Ausstattung Unterschrank	Artikel-Nr.	
ohne	402 01 025.**V	
inkl. Fachboden	402 01 027.**V	
inkl. Innenschublade 125 mm und Auszugstablär	402 01 029.**V	

Ausstattung Unterschrank	Artikel-Nr.	
ohne	402 01 026.**V	
inkl. Fachboden	402 01 028.**V	

Gehäuse, Deckel, Boden und Fronten:
Genauere Infos Seite 10



Computerterminal



- kompakte Arbeitsstation zum Einsatz in Werkstatt, Versand, QS oder Fertigung
- großvolumiger Unterschrank mit abschließbaren Flügeltüren und höhenverstellbarem Fachboden, sowie montierte 6-fach-Steckdosenleiste mit Ein/Aus-Schalter
- zurückgesetzter Monitoraufsatz mit Flügeltür und Sichtfenster
- geeignet für Monitore bis 600 mm Bilddiagonale
- integrierte Tastaturschublade mit Handballenauflage und beidseitig aus der Schublade ausziehbarer Ablagen, B 300 x T 210 mm, für Maus oder Unterlagen
- Zentralschloss für Schublade und Flügeltür mit Sichtfenster
- wahlweise Rückwand mit Aktivlüftung (230V) und Filtereinsatz oder Passivlüftung über Lüftungslamellen

Ausführung	Abmessungen B x T x H mm	Artikel-Nr.	
mit Aktivlüftung (230V)	800 x 650 x 1700	400 32 005.**V	
mit Passivlüftung	800 x 650 x 1700	400 32 006.**V	

Monitoraufsatz



- zum Aufsetzen auf Werkbänke und Schränke
- Flügeltür mit Sichtfenster, geeignet für Monitore bis 600 mm Bilddiagonale
- integrierte Tastaturschublade mit Handballenauflage und beidseitig aus der Schublade ausziehbarer Ablagen, B 300 x T 210 mm, für Maus oder Unterlagen
- Zentralschloss für Schublade und Flügeltür
- Passivlüftung über Lüftungslamellen

Ausführung	Abmessungen B x T x H mm	Artikel-Nr.	
mit Passivlüftung	800 x 325 x 800	400 32 007.**V	

Gehäuse:

Deckel, Boden und Fronten: **Genauere Infos Seite 10**

RAL 7035 – lichtgrau	.11	RAL 7035 – lichtgrau	.24	.19
	RAL 5010 – enzianblau		RAL 3004 – purpurrot	RAL 7016 – anthrazitgrau





cubio

- durchgängig klares Design, modernes Farbkonzept, einheitliche Systemmaße
- präzise Funktionen, hohe Traglasten, vielseitige, professionelle Anwendungen
- kompromisslos in Robustheit, Stabilität und Langlebigkeit



Elemente

- modulares System zur Gestaltung von Werkbänken in Einzel- und Reihenbauweise sowie 6-Eck-Gruppenarbeitsplätze
- Tragfähigkeit bis max. 1,5 Tonnen
- massive Rotbuche oder Multiplex-Arbeitsplatte geölt – Stärke 40 mm
- höhenverstellbare (von 700 - 1100 mm) und fahrbare Werkbankfüße



Schubladen

- alle Schubladen mit Vollauszug, 100% Auszugsweg und 40 mm Überauszug
- Normallastauszug mit 75 kg Tragkraft Schwerlastauszug mit 200 kg Tragkraft
- optional elektronisches Schließsystem cubioPIN
- ergonomischer Bügelgriff mit Zugriff von oben und unten
- Fachböden und Ausziehtablar für Werkbankunterschranke mit Flügeltür



Schubladeneinteilungen

- verwendbar in allen cubio-Produkten
- Trenn- und Steckwände, Kleinteilekästen, Kompaktmulden, Einlegematten und viele weitere praxiserichtete Einteilungsmaterialien
- Beschriftung mittels Microsoft®-Word®-Dokumentvorlage möglich



Zubehör

- seitliche perfo Panels, perfo Rückwände
- Ablageböden
- Bürstenauflagen
- Arbeitsplattenabschlüsse
- und weitere Artikel

► Highlight

Achten Sie auf dieses Zeichen!

Der Lieferumfang von Highlights beinhaltet bis 31.12.2013 einen varioSort.



cubioPIN elektronisches Schließsystem



- elektronisches Codeschloss für cubio Schubladenschränke und Systemwerkbenke
- schlüsselfreie Vergabe von Zugangsberechtigungen
- Öffnung durch Codeeingabe und Bestätigen der Taste „OK“
- Schließen des Zentralverschlusses durch Betätigen der Taste „OK“ oder automatisch nach voreingestellter Zeit (8 Stunden)
- bis zu 100 individuelle 4-8-stellige PIN-Codes programmierbar
- Vergabe und Entzug von Zugangsberechtigungen über Mastercode und PUK
- Energieversorgung über drei 1,5 V AA-Batterien, im Lieferumfang enthalten
- Nutzungsdauer der Batterie 3-5 Jahre
- Batteriewarnung: rote LED blinkt, verzögertes Öffnen
- Lieferung im Schrank montiert

Bezeichnung	Artikel-Nr.	
cubioPIN elektronisches Schließsystem für Werkbenke	126 02 053.90M	

Programmiersoftware für cubioPIN



- komfortables Verwalten der Nutzer und Zugangsberechtigungen
- Änderung der voreingestellten automatischen Verschlusszeit
- Notöffnung nach Spannungsausfall
- Systemvoraussetzung: MS Windows
- inkl. Verbindungskabel

Bezeichnung	Artikel-Nr.	
cubioPIN Programmiersoftware	126 02 054.90V	

Systemwerkbänke mit hydraulischer Höhenverstellung durch Handkurbel



- großer Höhenverstellbereich von 380 mm zur Einstellung der optimalen Arbeitshöhe
- lastunabhängige, sehr leichte, hydraulische Höhenverstellung mit Handkurbel
- zum Schutz vor Beschädigung kann die Handkurbel hinter die Werkbankvorderkante eingeklappt werden
- inkl. Fußplatten zur Befestigung der Werkbank am Boden
- stabiler Tischunterbau
- Tragfähigkeit: 400 kg
- Gestellabmessungen auf die Standard-Werkbankgestelle abgestimmt, Einsatz der Ablageböden aus Stahlblech und Holz möglich
- 40 mm Arbeitsplatte geölt

Lieferung komplett montiert

Abmessungen B x T x H mm	Arbeitsplatten	Artikel-Nr.	
1500 x 750 x 680 – 1060	Rotbuche	410 03 306.16V	
1500 x 750 x 680 – 1060	Multiplex	410 03 305.16V	

Systemwerkbänke mit hydraulischer Höhenverstellung durch Elektromotor



- großer Höhenverstellbereich von 380 mm zur Einstellung der optimalen Arbeitshöhe
- hydraulische Höhenverstellung mit Elektromotor über Bedienpanel
- zum Schutz vor Beschädigung kann das Bedienpanel hinter die Werkbankvorderkante eingeschoben werden
- inkl. Fußplatten zur Befestigung der Werkbank am Boden
- stabiler Tischunterbau
- Tragfähigkeit: 400 kg
- Gestellabmessungen auf die Standard-Werkbankgestelle abgestimmt, Einsatz der Ablageböden aus Stahlblech und Holz möglich
- 40 mm Arbeitsplatte geölt

Lieferung komplett montiert

Abmessungen B x T x H mm	Arbeitsplatten	Artikel-Nr.	
1500 x 750 x 680 – 1060	Rotbuche	410 03 308.16V	
1500 x 750 x 680 – 1060	Multiplex	410 03 307.16V	

Systemwerkbenke mit einstellbarer Arbeitshöhe

Bestückung	
2	höhenstellbare Fußelemente von 740-1140 mm

Bestückung	
2	höhenstellbare Fußelemente von 740-1140 mm



Breite 1500 x Tiefe 750 x Höhe 740 - 1140 mm

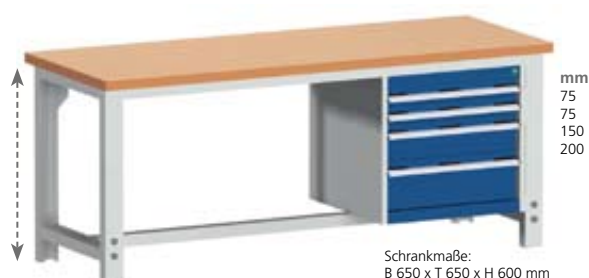
Höhe einstellbar mm	Arbeitsplatte	Artikel-Nr.	
740-1140	Rotbuche	410 03 110.16V	
740-1140	Multiplex	410 03 109.16V	

Breite 2000 x Tiefe 750 x Höhe 740 - 1140 mm

Höhe einstellbar mm	Arbeitsplatte	Artikel-Nr.	
740-1140	Rotbuche	410 03 206.16V	
740-1140	Multiplex	410 03 205.16V	

Bestückung	
2	höhenstellbare Fußelemente
2	Querstreben (oben)
1	Schubladenschrank, 3 Schubladen mit Normallastauszug

Bestückung	
2	höhenstellbare Fußelemente
3	Querstreben (2x oben, 1x unten)
1	Schubladenschrank, 4 Schubladen mit Normallastauszug



Breite 1500 x Tiefe 750 x Höhe 740 - 1140 mm

Höhe einstellbar mm	Arbeitsplatte	Artikel-Nr.	
740-1140	Rotbuche	410 03 471.**V	
740-1140	Multiplex	410 03 536.**V	
cubioPIN elektronisches Schließsystem		126 02 053.90M	

Höhe einstellbar mm	Arbeitsplatte	Artikel-Nr.	
740-1140	Rotbuche	410 03 167.**V	
740-1140	Multiplex	410 03 166.**V	
cubioPIN elektronisches Schließsystem		126 02 053.90M	

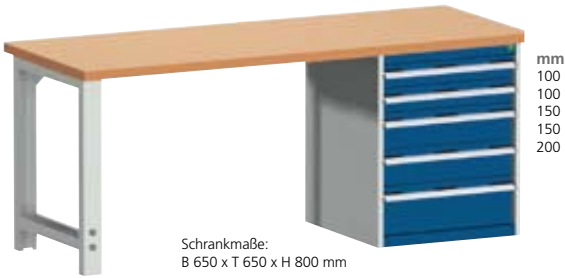
Breite 2000 x Tiefe 750 x Höhe 740 - 1140 mm

Höhe einstellbar mm	Arbeitsplatte	Artikel-Nr.	
740-1140	Rotbuche	410 03 473.**V	
740-1140	Multiplex	410 03 537.**V	
cubioPIN elektronisches Schließsystem		126 02 053.90M	

Höhe einstellbar mm	Arbeitsplatte	Artikel-Nr.	
740-1140	Rotbuche	410 03 263.**V	
740-1140	Multiplex	410 03 262.**V	
cubioPIN elektronisches Schließsystem		126 02 053.90M	

Systemwerkbänke mit fixer Arbeitshöhe

Bestückung	
1	Fußelement
1	Schubladenschrank, 5 Schubladen mit Normallastauszug



Bestückung	
1	Schubladenschrank, 6 Schubladen mit Normallastauszug
1	Schubladenschrank, 7 Schubladen mit Normallastauszug



Breite 1500 x Tiefe 750 x Höhe 840 mm

Höhe mm	Arbeitsplatte	Artikel-Nr.	
840	Rotbuche	410 03 446.**V	
840	Multiplex	410 03 315.**V	
cubioPIN elektronisches Schließsystem		126 02 053.90M	

Breite 2000 x Tiefe 750 x Höhe 940 mm

Höhe mm	Arbeitsplatte	Artikel-Nr.	
940	Rotbuche	410 03 518.**V	
940	Multiplex	410 03 517.**V	
cubioPIN elektronisches Schließsystem		126 02 053.90M	

Breite 2000 x Tiefe 750 x Höhe 840 mm

Höhe mm	Arbeitsplatte	Artikel-Nr.	
840	Rotbuche	410 03 454.**V	
840	Multiplex	410 03 323.**V	
cubioPIN elektronisches Schließsystem		126 02 053.90M	

► Highlight
Lieferung inklusive varioSort.



Gehäuse:	Deckel, Boden und Fronten: Genaue Infos Seite 10			
	.11	.16	.24	.19
RAL 7035 – lichtgrau	RAL 5010 – enzianblau	RAL 7035 – lichtgrau	RAL 3004 – purpurrot	RAL 7016 – anthrazitgrau

Systemwerkbänke mit fixer Arbeitshöhe

Bestückung	
1	Schubladenschrank, 5 Schubladen mit Normallastauszug
1	Schubladenschrank, 2 Schubladen mit Normallastauszug, 1 Flügeltür

Bestückung	
1	Schubladenschrank, 6 Schubladen mit Normallastauszug
1	Schubladenschrank, 3 Schubladen mit Normallastauszug, 1 Flügeltür



Breite 2000 x Tiefe 750 x Höhe 840 mm


Höhe mm	Arbeitsplatte	Artikel-Nr.	
840	Rotbuche	410 03 242.**V	
840	Multiplex	410 03 241.**V	
cubioPIN elektronisches Schließsystem		126 02 053.90M	

Höhe mm	Arbeitsplatte	Artikel-Nr.	
940	Rotbuche	410 03 469.**V	
940	Multiplex	410 03 538.**V	
cubioPIN elektronisches Schließsystem		126 02 053.90M	

Fahrbare Systemwerkbänke mit Arbeitsplatte

Bestückung	
2	höhenstellbare Fußelemente mit 4 Lenkrollen und Feststellern
3	Querstreben (2x oben, 1x unten)

Bestückung	
2	höhenstellbare Fußelemente mit 4 Lenkrollen und Feststellern
3	Querstreben (2x oben, 1x unten)
1	Schubladenschrank, 3 Schubladen mit Normallastauszug



Breite 1500 x Tiefe 750 x Höhe 840-1140 mm

Höhe einstellbar mm	Arbeitsplatte	Artikel-Nr.	
840-1140	Rotbuche	410 03 284.16V	
840-1140	Multiplex	410 03 283.16V	
cubioPIN elektronisches Schließsystem		126 02 053.90M	

Höhe einstellbar mm	Arbeitsplatte	Artikel-Nr.	
840-1140	Rotbuche	410 03 484.**V	
840-1140	Multiplex	410 03 539.**V	
cubioPIN elektronisches Schließsystem		126 02 053.90M	

Breite 2000 x Tiefe 750 x Höhe 840-1140 mm

Höhe einstellbar mm	Arbeitsplatte	Artikel-Nr.	
840-1140	Rotbuche	410 03 293.16V	
840-1140	Multiplex	410 03 292.16V	
cubioPIN elektronisches Schließsystem		126 02 053.90M	

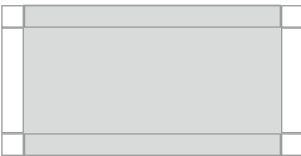
Höhe einstellbar mm	Arbeitsplatte	Artikel-Nr.	
840-1140	Rotbuche	410 03 485.**V	
840-1140	Multiplex	410 03 540.**V	
cubioPIN elektronisches Schließsystem		126 02 053.90M	

Ablageböden aus Stahl und Buche-Multiplex

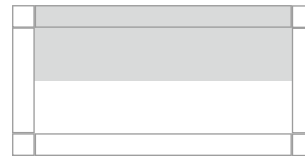


- Ablageböden aus Stahlblech oder Buche-Multiplex zum Verschrauben zwischen den Werkbankfüßen
- Stärke bei Stahlblech: 50 mm
Stärke bei Buche-Multiplex geölt: 25 mm
- Ausführungen in ganzer oder verkürzter Tiefe
- Farbe: lichtgrau/Buche natur

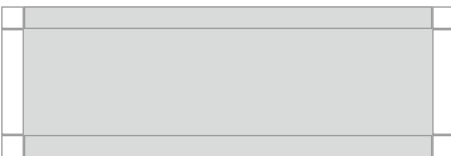
Ablageböden aus Stahl



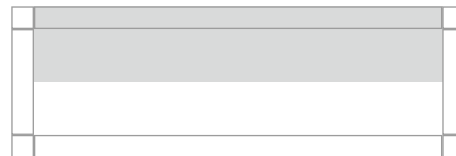
für Werkbankbreite mm	Abmessungen B x T mm	Artikel-Nr.	
1500	1302 x 650	412 01 049.16V	



für Werkbankbreite mm	Abmessungen B x T mm	Artikel-Nr.	
1500	1302 x 400	412 01 050.16V	

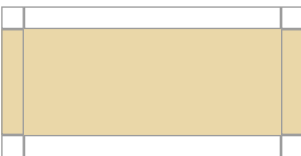


für Werkbankbreite mm	Abmessungen B x T mm	Artikel-Nr.	
2000	1802 x 650	412 01 055.16V	

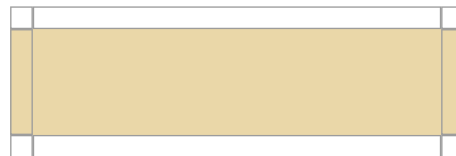


für Werkbankbreite mm	Abmessungen B x T mm	Artikel-Nr.	
2000	1802 x 650	412 01 056.16V	

Ablageböden aus Buche-Multiplex



für Werkbankbreite mm	Abmessungen B x T mm	Artikel-Nr.	
1500	1462 x 550	412 01 044.08V	



für Werkbankbreite mm	Abmessungen B x T mm	Artikel-Nr.	
2000	1962 x 550	412 01 046.08V	

Gehäuse:

Deckel, Boden und Fronten: **Genauere Infos Seite 10**

RAL 7035 – lichtgrau	.11	.16	.24	.19
	RAL 5010 – enzianblau	RAL 7035 – lichtgrau	RAL 3004 – purpurrot	RAL 7016 – anthrazitgrau

perfo Seitenpanel



- zur seitlichen Montage an der Systemwerkbank
- mit perfo Lochung
- zur Aufnahme aller Halter und Haken aus dem perfo Programm



für Werkbankfuß	Abmessungen B x H mm	Artikel-Nr.	
stationär	610 x 692	410 10 016.**V	
fahrbar	610 x 642	410 10 094.**V	



perfo Seitenpanel



- zur seitlichen Montage an alle cubio Systemwerkbankfüße
- zur Aufnahme sämtlicher Zubehörteile des perfo Programms
- geeignet für stationäre und fahrbare Werkbenke
- für Systemtiefe 750 mm

Bezeichnung	Abmessungen B x H mm	Artikel-Nr.
perfo Seitenpanel	644 x 143	410 10 133.20V

Back-Panel für Systemwerkbenke



- zur Montage an der Rückseite
- flächig geschlossen (RAL 7035 – lichtgrau)
- Höhe: 662 mm
- auch für Werkbank-Reihenbauweise

für Werkbenke mit Breite mm	Artikel-Nr.
1500	410 10 107.16V
2000	410 10 108.16V

Querstrebensets



- Erhöhung der Plattenbiegefestigkeit
- Erhöhung der Tragfähigkeit
- Querstreben-Set zum Aufbau eines Gestells durch Verschrauben zwischen 2 Werkbankfüßen
- 2 Streben oben und 1 Strebe unten
- Farbe: lichtgrau

für Breite mm	Artikel-Nr.
1500	410 10 020.16V
2000	410 10 022.16V

perfo Platten: Genaue Infos Seite 10

.11	.16	.24	.19
RAL 5010 – enzianblau	RAL 7035 – lichtgrau	RAL 3004 – purpurrot	RAL 7016 – anthrazitgrau



Steckdosenleiste mit Trägerschiene

neu



- zur seitlichen Montage an alle cubio Systemwerkbankfüsse
- 3 Schuko-Steckdosen
- Ein-/Ausschalter
- Anschlusskabel 4 m mit Schuko-Stecker
- für Systemtiefe 750 mm

Bezeichnung

Artikel-Nr.

Steckdosenleiste mit Trägerschiene

410 10 134.20V



cubio

Seitliche Ablage

neu



- zur seitlichen Montage an alle cubio Systemwerkbankfüße geeignet, z.B. als Computerablage
- Ablagefläche B 290 x T 650 mm
- für Systemtiefe 750 mm
- Lieferung ohne Antirutschmatte

Bezeichnung	Artikel-Nr.	
seitliche Ablage	410 10 135.20V	






cubio

- durchgängig klares Design, modernes Farbkonzept, einheitliche Systemmaße
- präzise Funktionen, hohe Traglasten, vielseitige, professionelle Anwendungen
- kompromisslos in Robustheit, Stabilität und Langlebigkeit



Elemente

- Grundgestell als stationäre und fahrbare Version lieferbar
- einheitliche Arbeitshöhe bei stationären und fahrbaren Versionen
- optionale Höheneinstellung zur Anpassung an den Arbeitsprozess
- massive Rotbuche oder Multiplex-Arbeitsplatte geölt – Stärke 40 mm
- Tragfähigkeit bis max. 1,2 Tonnen



Schubladen

- alle Schubladen mit Vollauszug, 100% Auszugsweg und 40 mm Überauszug
- Normallastauszug mit 75 kg Tragkraft
- ergonomischer Bügelgriff mit Zugriff von oben und unten
- Fachböden und Ausziehtablare für Versionen mit Flügeltür



Schubladeneinteilungen

- verwendbar in allen cubio-Produkten
- Trenn- und Steckwände, Kleinteilekästen, Kompakmulden, Einlegematten und viele weitere praxisgerechte Einteilungsmaterialien
- Beschriftung mittels Microsoft®-Word®-Dokumentvorlage möglich



Zubehör

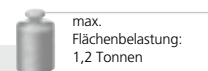
- ausziehbare Werkzeugwand
- seitliche perfo Panels, perfo Rückwände
- Bürstenauflagen
- Arbeitsplattenabschlüsse
- und weitere Artikel

► Highlight

Achten Sie auf dieses Zeichen!

Der Lieferumfang von Highlights beinhaltet bis 31.12.2013 einen varioSort.





Breite 1500 x Tiefe 750 x Höhe 840 mm

Bestückung	
3	Schubladen mit Normallastauszug



Arbeitsplatte	Artikel-Nr.	
Rotbuche	410 02 168.**V	
Multiplex	410 02 169.**V	

Bestückung	
1	Flügeltür, Höhe 500 mm
1	Fachboden
3	Schubladen mit Normallastauszug



Arbeitsplatte	Artikel-Nr.	
Rotbuche	410 02 026.**V	
Multiplex	410 02 025.**V	

► Highlight

Lieferung inklusive varioSort.



Breite 1500 x Tiefe 750 x Höhe 840 mm

Bestückung	
6	Schubladen mit Normallastauszug

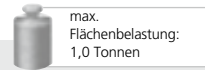


Arbeitsplatte	Artikel-Nr.	
Rotbuche	410 02 032.**V	
Multiplex	410 02 031.**V	

Bestückung	
2	Schubladen mit Normallastauszug
2	Flügeltüren, Höhe 350 mm



Arbeitsplatte	Artikel-Nr.	
Rotbuche	410 02 029.**V	
Multiplex	410 02 028.**V	



Breite 2000 x Tiefe 750 x Höhe 840 mm

Bestückung	
6	Schubladen mit Normallastauszug
1	zurückgesetzter Boden

Bestückung	
1	Flügeltür, Höhe 500 mm
1	Fachboden
1	zurückgesetzter Boden
3	Schubladen mit Normallastauszug



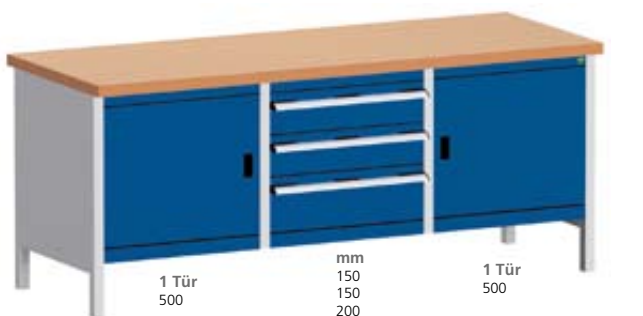
Arbeitsplatte	Artikel-Nr.	
Rotbuche	410 02 074.**V	
Multiplex	410 02 073.**V	

Arbeitsplatte	Artikel-Nr.	
Rotbuche	410 02 071.**V	
Multiplex	410 02 070.**V	

Breite 2000 x Tiefe 750 x Höhe 840 mm

Bestückung	
2	Flügeltüren, Höhe 500 mm
2	Fachböden
3	Schubladen mit Normallastauszug

Bestückung	
4	Schubladen mit Normallastauszug
1	Flügeltür, Höhe 350 mm
1	Fachboden

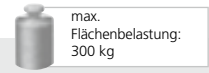


Arbeitsplatte	Artikel-Nr.	
Rotbuche	410 02 056.**V	
Multiplex	410 02 055.**V	

Arbeitsplatte	Artikel-Nr.	
Rotbuche	410 02 059.**V	
Multiplex	410 02 058.**V	

Info Einteilungsmaterial ab Seite 58

Gehäuse:	Deckel, Boden und Fronten: Genaue Infos Seite 10			
RAL 7035 – lichtgrau	RAL 5010 – enzianblau .11	RAL 7035 – lichtgrau .16	RAL 3004 – purpurrot .24	RAL 7016 – anthrazitgrau .19



Breite 1500 x Tiefe 750 x Höhe 840 mm

Bestückung	
1	Flügeltür, Höhe 500 mm
1	Fachboden
3	Schubladen mit Normallastauszug
4	Lenkrollen mit Feststeller



Arbeitsplatte	Artikel-Nr.	
Rotbuche	410 02 101.**V	
Multiplex	410 02 100.**V	

Bestückung	
6	Schubladen mit Normallastauszug
4	Lenkrollen mit Feststeller

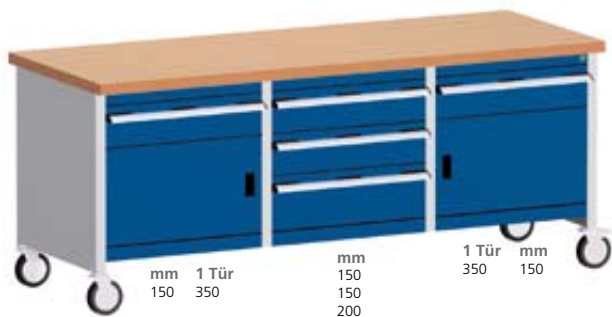


Arbeitsplatte	Artikel-Nr.	
Rotbuche	410 02 107.**V	
Multiplex	410 02 106.**V	

▶ Highlight
Lieferung inklusive varioSort.

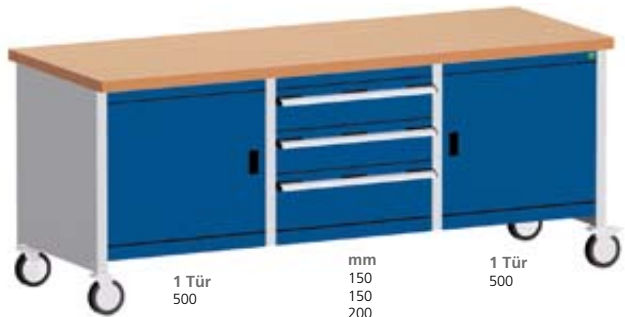
Breite 2000 x Tiefe 750 x Höhe 840 mm

Bestückung	
5	Schubladen mit Normallastauszug
2	Flügeltüren, Höhe 350 mm
4	Lenkrollen mit Feststeller



Arbeitsplatte	Artikel-Nr.	
Rotbuche	410 02 134.**V	
Multiplex	410 02 133.**V	

Bestückung	
2	Flügeltüren, Höhe 500 mm
2	Fachböden
3	Schubladen mit Normallastauszug
4	Lenkrollen mit Feststeller



Arbeitsplatte	Artikel-Nr.	
Rotbuche	410 02 125.**V	
Multiplex	410 02 124.**V	

Ausziehbare perfo Werkzeugwand



- zur seitlichen Montage an die Kastenwerkbank
- pneumatischer Aufzug durch Gasdruckfeder unterstützt
- nutzbares Volumen der Werkzeugwand
Breite 80 x Tiefe 560 x Höhe 500 mm
- mit perfo Lochung zur Aufnahme von Haken und Haltern
- Farbe: lichtgrau (RAL 7035)

Abmessungen B x T x H mm	Artikel-Nr.	
130 x 750 x 640	410 10 014.16M	

perfo Seitenpanel



- zur seitlichen Montage an die Kastenwerkbank
- mit perfo Lochung
- zur Aufnahme von Haken und Haltern
aus dem perfo Programm



Abmessungen B x T x H mm	Artikel-Nr.	
25 x 570 x 560	410 10 001.**M	

Gehäuse:

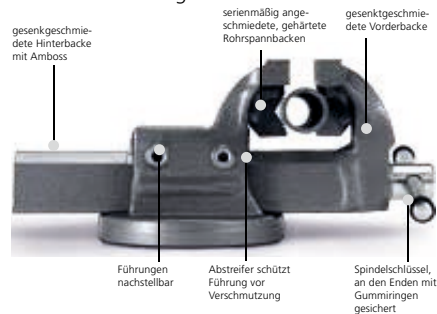
Deckel, Boden und Fronten: Genaue Infos Seite 10

RAL 7035 – lichtgrau	.11	RAL 7035 – lichtgrau	.24	.19
	RAL 5010 – enzianblau		RAL 3004 – purpurrot	RAL 7016 – anthrazitgrau

Schraubstöcke



- stahlgeschmiedete Schraubstöcke
- gehärtete Backen und Amboss
- serienmäßig mit 2 zusätzlichen Rohrspannbacken für sicheres Spannen von Rohren
- Führungen nachstellbar, Führungsschienen durch Abstreifer vor Verschmutzung geschützt
- Schraubstöcke können mit Drehteller, Höhenverstellgerät (außer Backenbreite 175 mm) und Klapplift (nur Backenbreite 125 mm) kombiniert werden
- Farbe: anthrazitgrau



Backenbreite mm	Backentiefe mm	Länge x Höhe mm	max. Spannweite mm	Rohre von - bis	Artikel-Nr.
100	60	285 x 117	100	-	806 01 019.19V
125	75	340 x 144	120	1/4 - 3"	806 01 020.19V
135	85	430 x 170	170	1/4 - 4"	806 01 021.19V
150	100	480 x 188	190	1/4 - 5"	806 01 022.19V
175	105	520 x 208	205	1/4 - 6"	806 01 023.19V

Klapplift und Höhenverstellgerät



- mit gasfederunterstützter Höhenverstellung
- einfache Verstellung über Kipp-Klemmhebel
- Höhenverstellbereich: 200 mm
- 360° Drehung möglich
- Schraubstock kann abgeklappt und unter die Arbeitsplatte geschoben werden
- Montage nur unter Systemwerkbenke möglich
- Farbe: anthrazitgrau



für Schraubstock mit Backenbreite mm	Artikel-Nr.
125	806 13 007.19V

Höhenverstellgerät



- mit gasfederunterstützter Höhenverstellung
- einfache Verstellung über Kipp-Klemmhebel
- Höhenverstellbereich: 240 mm
- 360° Drehung möglich
- Farbe: anthrazitgrau

für Schraubstock mit Backenbreite mm	Artikel-Nr.	
100	806 13 008.19V	
125 / 135	806 13 009.19V	
150	806 13 010.19V	

Drehteller



- stahlgeschmiedeter Drehteller für Schraubstöcke
- Kipp-Klemmhebel zur einfachen Verstellung (360° Drehung möglich)
- Farbe: anthrazitgrau

für Schraubstock mit Backenbreite mm	Artikel-Nr.	
100	806 10 005.19V	
125	806 10 006.19V	
135	806 10 007.19V	
150	806 10 008.19V	
175	806 10 009.19V	

Schraubstockschonbacken



- robuster Kunststoff zum schonenden Halten empfindlicher Oberflächen
- mit eingesetzten Magnetstreifen auf der Innenseite für sicheren Halt auf den Schraubstockbacken
- eine Außenseite mit waagrecht und senkrecht Prisma zur Fixierung runder Teile, andere Außenseite glatt
- Lieferung: Paarweise
- Farbe: gelb

für Backenbreite mm	Artikel-Nr.	
100	806 02 001.90V	
125	806 02 002.90V	
150	806 02 003.90V	

Bürstenauflage für Arbeitsflächen



- kann auf Arbeitsflächen (z.B. auf Arbeitsplatten) mit Schrauben befestigt werden
- kommt dort zum Einsatz, wo empfindliche Teile montiert werden (Kratzschutz)
- Einzelsegment 500 x 100 mm, bei einer Gesamthöhe 27 mm
- Borstenhöhe: 15 mm
- Material der Borsten: Polyamid 6 schwarz (Faserdurchmesser 0,4 mm)
Material der Faserträger: Polypropylen, grau (RAL 7011)
- Verpackungseinheit mit 20 Einzelsegmenten entspricht 1 m²

Abmessungen
B x T x H mm

500 x 100 x 27

Artikel-Nr.

410 10 053.10V

Arbeitsplatz-Schutzmatte



- zweischichtiger, pflegeleichter PVC-Verbundbelag
- hohe Abrieb- und Verschleißfestigkeit
- dauerelastisch
- antistatisch
- Oberfläche seidenmatt
- Farbe grau meliert
- Materialstärke 2 mm

Abmessungen
B x T mm

1450 x 700

1950 x 700

Artikel-Nr.

410 10 136.90V

410 10 137.90V

Arbeitsplattenabschluss aus Buche-Multiplex



- aus mehrschichtig kreuzweise verleimten Buchenfurnieren
- vorbereitet zum stirnseitigen Verschrauben an Arbeitsplatten
- der seitliche Abschluss kann links oder rechts angeschraubt werden

Arbeitsplattenabschluss	Abmessungen B x T x H mm	Artikel-Nr.	
hinten (1 Stück)	1500 x 15 x 85	412 03 002.08V	
	2000 x 15 x 85	412 03 003.08V	
seitlich (1 Paar)	15 x 750 x 85	412 03 004.08V	

Varioablage



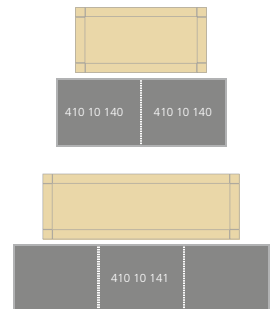
- zur Montage auf der Arbeitsplatte
- stufenlos höhenstellbar mit großer Sterngriffschraube
- Aufkantung 3-seitig (Höhe 40 mm)
- mit Riffelgummieinlage, schwarz
- Farbe: lichtgrau (RAL 7035)

für Werkbank mit Breite mm	Abmessungen B x T x H mm	Artikel-Nr.	
1500	1500 x 300 x 230-345	121 15 003.16	
2000	2000 x 300 x 230-345	121 15 004.16	

Bodenschutzmatte



- ergonomische Bodenmatte für alle Steharbeitsplätze
- rutschhemmend auch bei verschmutzter Oberfläche
- große Kugelnoppen bewirken Muskelaktivierung durch intuitive Ausgleichbewegungen
- reduzierte Stolpergefahr durch abgeschrägte Außenkanten
- sehr hohe Stabilität
- leichte Reinigung mit handelsüblichen Reinigungsmitteln
- hohes Eigengewicht verhindert Verrutschen der Matte bei loser Verlegung
- Material: 20 mm SBR (Neugummimischung)
- Farbe: schwarz



Bezeichnung	Abmessungen B x T mm	Artikel-Nr.	
Basissatz bestehend aus 2 Matten	1000 x 1300	410 10 140.90V	
Erweiterungssatz	1000 x 1300	410 10 141.90V	



perfo Lochplatten



- hohe Stabilität durch seitliche Umkantung
- zusätzliche Verstärkungsprofile an der Rückseite
- Lochung: 9,2 x 9,2 mm, Lochabstand: 38,1 mm

Info zur Montage auf der Arbeitsplatte werden perfo Seitenständer oder perfo Halter benötigt (S. 126)

Abmessungen B x H mm	Artikel-Nr.	
495 x 457	140 25 115.**	
991 x 457	140 25 117.**	
186 x 457	140 25 118.**	
1981 x 457	140 25 119.**	

perfo Schlitzplatten



- geprägte Stahlblechplatten zur Aufnahme von Sichtlagerkästen und Werkzeugträgern
- hohe Stabilität durch seitliche Umkantung
- zusätzliche Verstärkungsprofile an der Rückseite

Info zur Montage auf der Arbeitsplatte werden perfo Seitenständer oder perfo Halter benötigt (S. 126)

Abmessungen B x H mm	Artikel-Nr.	
495 x 457	140 25 137.**	
991 x 457	140 25 139.**	
1486 x 457	140 25 140.**	
1981 x 457	140 25 141.**	

perfo Platten: Genaue Infos Seite 10

.11	.16	.24	.19
RAL 5010 – enzianblau	RAL 7035 – lichtgrau	RAL 3004 – purpurrot	RAL 7016 – anthrazitgrau

perfo Seitenänder für Werkbankmontage



- zur Montage auf der Arbeitsplatte
- Verpackungseinheit: 2 Stück
- Farbe: lichtgrau (RAL 7035)

Abmessungen B x T x H mm	Artikel-Nr.	
26 x 318 x 318	410 10 054.16V	

perfo Halterung für Werkbankmontage



- zur Montage von hinten auf der Arbeitsplatte
- Verpackungseinheit: 1 Stück
- verzinkt

perfo Platte Breite mm	notwendige Anzahl Halterungen
495	2 Stück
991	3 Stück
1486	4 Stück
1981	5 Stück

Ausführung	Artikel-Nr.	
zur Montage von einer Platte	080 30 050	
zur Montage von zwei Platten übereinander	080 30 048	


Drehteller - ohne Arretierung



- Edelstahlplatte mit Riffelgummiauflage
- Tragfähigkeit: 180 kg

Abmessungen Ø mm	Artikel-Nr.	
380	410 10 125.96V	
500	410 10 126.96V	

Drehteller - mit Arretierung



- Arretierung mit Rastbolzen im 45°-Raster, Freilauf möglich
- Edelstahlplatte mit Riffelgummiauflage
- Tragfähigkeit: 180 kg

Abmessungen Ø mm	Artikel-Nr.	
380	410 10 127.96V	
500	410 10 128.96V	

Rollhocker



- 5-Fuß-Gestell mit Lenkrollen, 2 davon feststellbar
- Sitzhöhenverstellung mit Gasdruckfeder
- langlebiger, leicht zu reinigender Formschaumsitz mit Ø 350 mm
- Werkzeugablage mit 6 herausnehmbaren Kleinteileboxen
- Abb.2 mit zusätzlicher Werkzeugablage

Ausführung	Höhe mm	Artikel-Nr.	
Abb.1	370 - 500	886 01 054	
Abb.2	540 - 800	886 01 002	

Industriestühle



- Sitzhöhenverstellung durch hochwertige, abgedeckte Sicherheits-Gasfeder
- Sitzflächen-Neigungsverstellung um 12°
- Rückenlehnen-Neigungsverstellung um 20°
- Rückenlehne höheneinstellbar
- ergonomisch geformte, robuste und leicht zu reinigende Rückenlehne und Sitzpolster aus elastischem PU-Schaum
- robustes 5-Stern-Sicherheits-Fußkreuz, Durchmesser 630 mm
- Farbe: schwarz

Ausführung	Höhe mm	Artikel-Nr.	
Abb.1 - mit gebremsten Doppelrollen	450 - 650	886 01 058.90V	
Abb.2- mit rutschfesten Bodengleitern	430 - 630	886 01 059.90V	

Drehhocker

neu



- Sitzhöhenverstellung durch hochwertige, abgedeckte Sicherheits-Gasfeder
- robustes und leicht zu reinigendes Sitzpolster aus elastischem PU-Schaum
- robustes 5-Stern-Sicherheits-Fußkreuz, Durchmesser 630 mm
- Farbe: schwarz

Ausführung	Höhe mm	Artikel-Nr.
mit rutschfesten Bodengleitern	400-600	886 01 061.90V

Stehhilfe

neu



- Sitzhöhenverstellung durch hochwertige, abgedeckte Sicherheits-Gasfeder
- Sitzflächen-Neigungsverstellung um +/- 9°
- hochgezogene Rückenstütze für aufrechtes, ergonomisches Sitzen
- ergonomisch geformtes, robustes und leicht zu reinigendes Sitzpolster aus elastischem PU-Schaum
- robustes 5-Stern-Sicherheits-Fußkreuz, Durchmesser 630 mm
- Farbe: schwarz

Ausführung	Höhe mm	Artikel-Nr.
mit rutschfesten Bodengleitern	570 - 820	886 01 060.90V



cubio Systempacktische sind die logische Konsequenz aus dem ganzheitlichen Ansatz der cubio Betriebseinrichtungen. So besteht deren Basis aus den modularen Bauteilen einer cubio Systemwerkbank. Speziell für den Prozess der Verpackung entwickelte Elemente ergänzen die Funktionalität eines professionellen Verpackungsplatzes. Mit weiterem Zubehör können diese Packtische systematisch erweitert und individuellen Aufgabenstellungen angepasst werden. Dieses modulare Prinzip sichert effiziente Abläufe im Versand und nutzt cubio als Standard im ganzen Betrieb.

Systempacktisch



Abmessungen B x T x H mm	Artikel-Nr.	
1500 x 900 x 740-1140	410 04 145.16V	

Bestückung	
2	höhereinstellbare Werkbankfüße
1	direktbeschichtete Arbeitsplatte B 1500 x T 900 x H 40 mm
1	Querstreben-Set
1	Aufnahmerastermodul, H 1035 mm
1	Ablageboden mit 5 Trennbügeln
1	Neigbares Metalltablar, T 200 mm
1	perfo Lochplatte
1	Ablagekasten
1	Halteschiene
1	perfo Sortiment PL 31
4	Sichtlagerkästen, blau

Systempacktisch mit Abspulvorrichtung und Schneidegerät



Abmessungen B x T x H mm	Artikel-Nr.	
1500 x 900 x 740-1140	410 04 146.16V	

Bestückung	
2	höhereinstellbare Werkbankfüße
1	direktbeschichtete Arbeitsplatte B 1500 x T 900 x H 40 mm
1	Querstreben-Set
1	untere Abspulvorrichtung
1	Seitenflansch aus Kunststoff
1	Schneidegerät mit Schnittbreite 1000 mm
1	Aufnahmerastermodul, H 1035 mm
1	Ablageboden mit 5 Trennbügeln
1	perfo Lochplatte
1	Ablagekasten
1	Halteschiene
1	perfo Sortiment PL 31
4	Sichtlagerkästen, blau



Seitliche Beleuchtungsleiste HT



- neutralweiß 4000K
- Anschlusskabel (Länge 3 m) mit Schukostecker
- Ein-/Aus-Schalter
- elektronisches Vorschaltgerät

Montage	Watt / Lux	Artikel-Nr.	
links und rechts	1 x 36 / 600	505 02 035.16	


TFT-Monitorhalter, Tastatur- und Mousauflage



- Tragfähigkeit 25 kg
- Monitorhalter 0° - 15° stufenlos neigbar
- inkl. Basisträger
- Adapter für seitliche Befestigung am Aufnahmerastermodul

Bezeichnung	Artikel-Nr.	
TFT-Monitorhalter	121 02 131.16	
Tastatur- und Mousauflage	121 02 132.20	
Seitlicher Adapter	080 10 101.20	
Ablage für PC Tower	410 10 129.20V	

Neigbares Metalltablar



- in der Neigung von 0°-30° in 15°-Schritten einstellbar
- Flächenlast: 60 kg

Systembreite mm	B x T mm	Artikel-Nr.	
1235	1185 x 200	121 02 006.16	

Schuko-Energieleiste



- mit 3 Steckdosen
- Ein-/Aus-Schalter
- Anschlusskabel (Länge 4 m) mit Schukostecker

Abmessungen B x T x H mm	Artikel-Nr.
300 x 45 x 60	510 01 024

Schubladenschrank zur Montage unter die Arbeitsplatte



- B 525 x T 650 x H 400 mm
- mit 3 Schubladen
2x Höhe 75 mm
1x Höhe 150 mm
- Trägerschiene zur Montage notwendig

Bezeichnung	Artikel-Nr.
Schubladenschrank	400 18 127.**V
Trägerschiene (1 Paar)	410 10 093.16V
cubioPIN elektronisches Schließsystem	126 02 053.90M

Einzelshublade



- Tragfähigkeit: 30 kg
- abschließbar
- inkl. variabler Ablage für Kleinteile
- Trägerschiene zur Montage notwendig

Abmessungen B x T x H mm	Artikel-Nr.
470 x 600 x 200	410 10 024.16V

Gehäuse:

Deckel, Boden und Fronten: **Genauere Infos Seite 10**

.11	.16	.24	.19
RAL 7035 – lichtgrau	RAL 5010 – enzianblau	RAL 3004 – purpurrot	RAL 7016 – anthrazitgrau





cubio

- durchgängig klares Design, modernes Farbkonzept, einheitliche Systemmaße
- präzise Funktionen, hohe Traglasten, vielseitige, professionelle Anwendungen
- kompromisslos in Robustheit, Stabilität und Langlebigkeit



CNC-Einsätze und Träger

- werkzeugloser Einsatz und Entnahme der CNC-Einsätze
- Träger für den Einsatz in CNC-Wagen, CNC-Tischständern, CNC-Schränken



CNC-Wagen

- mobile und übersichtliche Bereitstellung der Werkzeuge
- Aufnahme von 6 bzw. 12 Werkzeugträgern möglich



CNC-Schubladenschränke

- sichere, saubere und übersichtliche Aufbewahrung von wertvollen Werkzeugen
- zur Aufnahme von Schubladeneinsätzen



CNC-Systemschränke

- sichere, saubere und übersichtliche Aufbewahrung von wertvollen Werkzeugen
- zur Aufnahme von Innenschubladen und Auszügen
- Innenschubladen und Auszüge bestückbar mit Werkzeugträgern oder Werkzeugeinsätzen

► Highlight

Achten Sie auf dieses Zeichen!

Der Lieferumfang von Highlights beinhaltet bis 31.12.2013 einen varioSort.



Schubladenschrank Höhe 1000 mm – Breite 800 mm



- Schubladenschrank
inkl. 3 CNC Schubladeneinsätzen Höhe 125 mm

Tiefe mm	Auszug	Artikel-Nr.	
650	Schwerlast	400 20 151.**V	
	cubioPIN elektronisches Schließsystem	126 02 053.90M	

CNC-Schubladeneinsatz



- zur Montage in Schubladen und Innenschubladen
- zur individuellen Bestückung mit Werkzeugeinsätzen
- die Schubladenfronthonde richtet sich nach dem höchstgelagerten Werkzeug
- die Höhe des Schubladeneinsatzes 80 oder 125 mm richtet sich nach der gelagerten Werkzeuggröße, sowie die Länge der jeweiligen Einspannschäfte
- Farbe: lichtgrau (RAL 7035)

Systemtiefe mm	Anzahl von Bestückungsreihen
650	3

Aufnahmekapazität an Werkzeugeinsätzen je Bestückungsreihe in Teileinheiten (TE)




Werkzeugeinsätze bitte separat bestellen.



Breite mm	Tiefe mm	Teileinheiten je Reihe	Schubladeneinsatz Höhe 80 mm	Schubladeneinsatz Höhe 125 mm
			Artikel-Nr.	Artikel-Nr.
650	650	20	430 13 013.16V	430 13 014.16V
800		26	430 13 015.16V	430 13 016.16V
1050		36	430 13 017.16V	430 13 018.16V

Systemschrank mit Flügeltüren – bestückt



- mit CNC-Auszug zur Aufnahme von Werkzeugeinsätzen
- mit CNC-Werkzeugträgerauszug mit 4 entnehmbaren CNC- Werkzeugträgern zur Aufnahme von Werkzeugeinsätzen
- mit 2 Schubladen inkl. 2 CNC-Schubladeneinsätzen Höhe 125 mm


Info Weitere Informationen siehe Kapitel Systemchränke



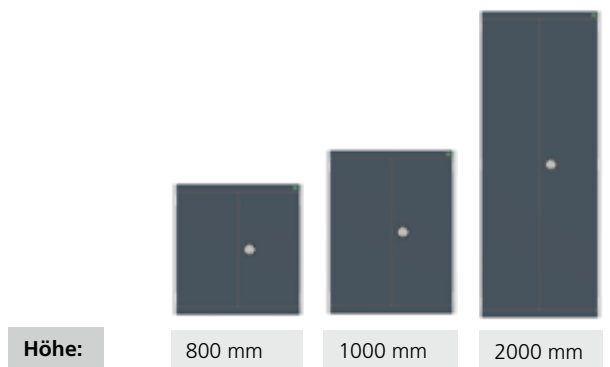
Werkzeugeinsätze bitte separat bestellen.

Breite mm	Tiefe mm	Höhe mm	Artikel-Nr.
800	650	2000	400 20 150.**V

Systemschrank mit Flügeltüren – zur individuellen Bestückung



- Bestückbar mit:
 - CNC-Auszug
 - CNC-Werkzeugträgerauszug
 - Innenschubladen



Breite mm	Tiefe mm	Höhe mm	Artikel-Nr.
800	650	800	400 20 081.**V
		1000	400 20 085.**V
		2000	400 20 091.**V

Gehäuse:

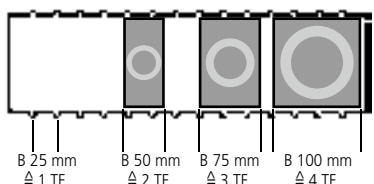
RAL 7035 – lichtgrau	RAL 5010 – enzianblau	RAL 7035 – lichtgrau	RAL 3004 – purpurrot	RAL 7016 – anthrazitgrau

Deckel, Boden und Fronten: Genaue Infos Seite 10

CNC-Auszug – unbestückt



Aufnahmekapazität an Werkzeugeinsätzen je Bestückungsreihe in Teileinheiten (TE)



Werkzeugeinsätze bitte separat bestellen.

- zur individuellen Bestückung mit Werkzeugeinsätzen in 4 Reihen
- Einsatz wird durch einen Schwerlastauszug nach vorne ausgezogen
- die Zugänglichkeit zu den Werkzeugen ist durch den Auszug sowie der geneigten Oberseite optimal gewährleistet
- ergonomische Entnahme durch geneigte Aufnahme
- bessere Übersicht
- einfache und ergonomische Bestückung im ausgezogenen Zustand
- optimierte Stauraumnutzung, kein zusätzlicher Raumbedarf im Schrank zur Entnahme von Werkzeug oberhalb notwendig
- geeignet für cubio Systemschränke mit Breite 800 x Tiefe 650 mm
- Tragfähigkeit: 200 kg
- Farbe: lichtgrau (RAL 7035)

Höhe mm	Teileinheiten je Reihe	Artikel-Nr.	
220	24	405 23 004.16V	

CNC-Werkzeugträgerauszug – unbestückt



CNC-Werkzeugträger und Werkzeugeinsätze bitte separat bestellen.

- zur Aufnahme von 4 Werkzeugträgern Breite 590 mm
- Einsatz wird durch einen Schwerlastauszug nach vorne ausgezogen
- Zugänglichkeit zu den Werkzeugen ist durch den Auszug sowie der geneigten Oberseite optimal gewährleistet
- ergonomische Entnahme durch geneigte Aufnahme
- bessere Übersicht
- einfache und ergonomische Bestückung im ausgezogenen Zustand
- optimierte Stauraumnutzung, kein zusätzlicher Raumbedarf im Schrank zur Entnahme von Werkzeug oberhalb notwendig
- geeignet für cubio Systemschränke mit Breite 800 x Tiefe 650 mm
- Tragfähigkeit: 200 kg
- Farbe: lichtgrau (RAL 7035)

Höhe mm	Teileinheiten je Reihe	Artikel-Nr.	
220	20	405 23 003.16V	

Innenschubladen



- Schublade zur individuellen Bestückung eines Systemschranks
- Tragfähigkeit:
 Normallastauszug: 75 kg
 Schwerlastauszug: 200 kg
- Farbe: lichtgrau (RAL 7035)

mit Normallastauszug

Breite mm	Tiefe mm	Fronthöhe mm	Schubladen-Innenmaß Breite x Tiefe mm	Artikel-Nr.	
800	650	125	675 x 525	405 22 037.16M	
		175		405 22 039.16M	

mit Schwerlastauszug

Breite mm	Tiefe mm	Fronthöhe mm	Schubladen-Innenmaß Breite x Tiefe mm	Artikel-Nr.	
800	650	125	675 x 525	405 22 038.16M	
		175		405 22 040.16M	

CNC-Tischständer für Werkzeugträger – unbestückt



- zur Aufnahme von CNC-Werkzeugträgern
- obere Ablage mit Riffelgummibelag
- Farbe: lichtgrau (RAL 7035)



CNC-Werkzeugträger und Werkzeugeinsätze bitte separat bestellen.

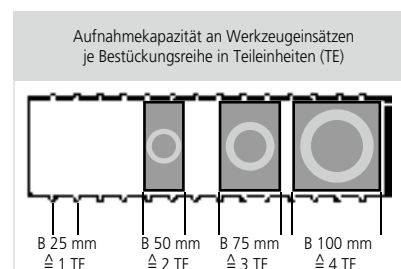


Abmessungen B x T x H mm	für Werkzeugträger	Artikel-Nr.	
500 x 450 x 375	3x Breite 490 mm	150 01 009.16	
600 x 450 x 375	3x Breite 590 mm	150 01 003.16	

CNC-Tischständer für Werkzeugeinsätze – unbestückt



- zur Aufnahme von CNC-Werkzeugeinsätzen
- obere Ablage mit Riffelgummibelag
- Farbe: lichtgrau (RAL 7035)



Werkzeugeinsätze bitte separat bestellen.

Abmessungen B x T x H mm	Teileinheiten je Reihe	Artikel-Nr.	
600 x 450 x 375	20	150 01 011.16	

CNC-Transportwagen



- Werkzeugträger werden mit Hilfe der Universalhalter in den Transportwagen eingesetzt (Neigung der Werkzeugträger in 3 Positionen 0°, 15° und 30° verstellbar)
- 2 Lenkrollen mit Feststellern und 2 Bockrollen
- für bis zu 12 Werkzeugträger Breite 590 mm
- erweiterbar durch Ablagetablar mit Riffelgummimatte
- Abmessungen: B 670 x T 600 x H 980 mm
- Farbe: lichtgrau (RAL 7035)



CNC-Werkzeugträger und Werkzeugeinsätze bitte separat bestellen.

Ausführung	Artikel-Nr.	
unbestückt	104 01 029.16	
bestückt mit 12 Werkzeugträgern	104 01 052.16V	



Bezeichnung	Artikel-Nr.	
Ablagetablar	121 02 084.16	
Universalhalterpaar für Werkzeugträger	150 03 011.16	

CNC-Transportgestell



- 2 Lenkrollen mit Feststellern und 2 Bockrollen
- für bis zu 6 Werkzeugträger Breite 590 mm
- obere Ablage mit Riffelgummibelag zum Abstellen von 2 Werkzeugträgern Breite 590 mm
- Neigung der Halterung für den Werkzeugträger Breite 590 mm in 3 Positionen (0°, 15° und 30°) verstellbar
- Abmessungen: B 610 x T 650 x H 1020 mm
- Farbe: lichtgrau (RAL 7035)



► Highlight
 Lieferung inklusive varioSort.

CNC-Werkzeugträger und Werkzeugeinsätze bitte separat bestellen.

Bezeichnung	Artikel-Nr.	
unbestückt	104 01 030.16	
bestückt mit 6 Werkzeugträgern	104 01 053.16V	

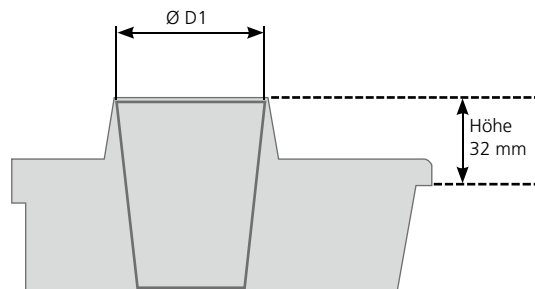
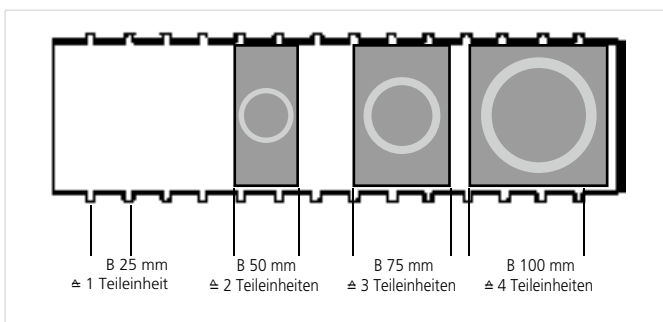
Werkzeugeinsätze



- der Werkzeugeinsatz kann ohne Werkzeuge oder sonstige Hilfsmittel einfach und schnell in die Aufnahmen eingesetzt oder entnommen werden
- Material: ABS, schwarz
- Verwendung in:
CNC-Auszug
CNC-Tischständer
CNC-Werkzeugträger
CNC-Schubladeneinsätze



Info Werkzeugeinsatz / Teileinheiten (TE)

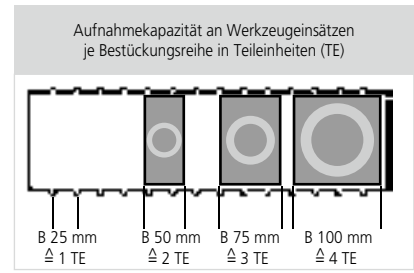


für CNC-Werkzeug	Breite des Werkzeugeinsatzes mm	Werkzeugaufnahme Ø D1 mm	Form des Werkzeugeinsatzes		Artikel-Nr.
			Kegel	Zylinder	
ISO 30 / SK 30 / MORSE 3	50 (2 TE)	28	•		150 02 041
HSK – A 40 / C 40 / E 40 / F 40 / B 50		30	•		150 02 042
HSK – A 32 / C 32 / E 32 / F 32 / B 40		24	•		150 02 043
Capto C3		23	•		150 02 093
Capto C4		29	•		150 02 094
VDI 30		30		•	150 02 044
VDI 40	40		•	150 02 045	
ISO 35 / SK35 / MORSE 4	75 (3 TE)	35	•		150 02 046
ISO 40 / SK40 / BT40		41	•		150 02 047
ISO 45 / SK45 / MORSE 5		49	•		150 02 048
HSK – A 50 / C 50 / E 50 / F 50 / B 63 / F 63		38	•		150 02 049
HSK – A 63 / C 63 / E 63 / B 80		48	•		150 02 050
Capto C5		37	•		150 02 095
Capto C6	46	•		150 02 096	
VDI 50	100 (4 TE)	50		•	150 02 051
VDI 60		60		•	150 02 052
ISO 50 / SK50		67	•		150 02 053
HSK – A 80 / C 80 / E 80 / F 80 / B 100		60	•		150 02 054
HSK – A 100 / C 100 / E 100 / F 100 / B 125		75	•		150 02 055
Leereinsatz (für kundenseitige Anpassung)				•	

CNC-Werkzeugträger



- zur individuellen Bestückung mit Werkzeugeinsätzen
- zum Einsetzen in:
CNC-Transportwagen
CNC-Transportgestell
CNC-Werkzeugträgerauszug
CNC-TischständerFarbe:
- lichtgrau (RAL 7035)



Werkzeugeinsätze bitte separat bestellen.

Abmessungen B x T x H mm	Teileinheiten je Reihe	Artikel-Nr.	
490 x 125 x 110	16	150 01 008.16V	
590 x 125 x 110	20	150 01 007.16V	







Die Fahrzeugeinrichtung mit System.

Effizient arbeiten setzt ein Umfeld voraus, das exakt auf Ihre Arbeitsprozesse und Aufgabenstellungen abgestimmt ist. bott vario wird durch eine einzigartige Modularität zum ganzheitlichen System. Zuverlässige Funktion und höchster Bedienkomfort runden den Nutzen für den Anwender ab.

Bei der Konstruktion der Bauteile setzt bott auf einen intelligenten Materialmix. Hochfester, pulverbeschichteter Stahl, eloxiertes Aluminium und hochwertiger Kunststoff. Mit diesem Mix entsteht höchste Sicherheit und Stabilität bei minimalem Eigengewicht der Einrichtung. Zudem nimmt diese Philosophie positiven Einfluss auf Ihren Spritverbrauch und wirkt sich in einem auffällig attraktiven Design aus.







Konditioniert auf Ihren Erfolg.

Überraschungen sind bei Service- und Montagetätigkeiten an der Tagesordnung. Sie fordern höchste Kreativität und Professionalität beim Erfüllen Ihres Auftrags. Auf jede Eventualität bestmöglich vorbereitet zu sein heißt, das richtige Werkzeug, das zweckmäßige Material und die notwendigen Ersatzteile dabei zu haben. Kurzum – das Equipment muss stimmen!

So ist die primäre Aufgabe einer Fahrzeugeinrichtung eine perfekte Nutzraumorganisation. Auf engstem Raum wird alles Notwendige sicher transportiert. Vor Ort beim Kunden sind es ein schneller Zugriff und eine übersichtliche Anordnung aller Utensilien, die über Ihren Erfolg entscheiden.

- **modular**
individuelle Planung und Konfiguration für die perfekte Nutzraumorganisation, ganz nach Ihrem Bedarf
- **sicher**
hochwertiges Finish und Crashtestgeprüft nach ECE R44, denn Ihre Sicherheit steht an erster Stelle
- **leicht**
intelligente Materialkombinationen und Konsequenz in der Bauteilkonstruktion, für mehr Zuladung – bei weniger Eigengewicht
- **wertig**
kompromisslos in Robustheit und Stabilität, konditioniert für den langlebigen Einsatz
- **schön**
das bott vario Design macht die Arbeitswelt zum Lebensraum und garantiert Ihren souveränen Auftritt



reddot design award
best of the best 2011



Der Antritt zum Beweis.

Wer sich seiner Sache gewiss sein will, setzt beim Check seiner Sicherungssysteme auf das Vier-Augen-Prinzip. So führt bott regelmäßig Crashtests nach aktuellsten Richtlinien durch.

Unabhängige Experten stellen die Sicherheit einer beladenen Fahrzeugeinrichtung unter Beweis.

- Fängt bott vario die Energie dynamisch ab?
- Bleibt das Ladegut dort wo es hingehört?
- Werden die extremen Kräfte erfolgreich absorbiert?

Jetzt wird geprüft, ob das, was die Ingenieure von bott im eigenen Prüflabor testen, auch der Extremsituation standhält. Realistisch in allen Details wird ein Aufprall bei einer Geschwindigkeit von 50 km/h simuliert. So gibt es die Richtlinie der ECE R44 vor.

Der Beweis ist erbracht. Die bestandenen Crashtests belegen, dass sich Fahrer und Beifahrer auf bott vario sicher verlassen können.



varioTainer

neu

**Für die Stauraumorganisation und Ladungssicherung auf offenen Ladeflächen**

- organisierte Ordnung und Ladungssicherung auf der Pritsche durch unterteilte Staufachbereiche
- schneller Zugriff auf das wichtigste Equipment über seitliche Türen, Rollläden, Innenschubladen, ohne Besteigen der Pritsche (je nach Ausführung)
- hohe Stabilität durch robuste Rahmenkonstruktion
- strapazierfähige Oberflächen: Seiten und Boden in Stahlblech verzinkt, Deckel in Aluminium-Riffelblech, Korpus mit Kantenschutzprofilen
- hoher Witterungsschutz für Werkzeug und Material: Spritzwasser- und Diebstahlschutz für das Transportgut durch abschließbare Zweipunktverriegelung
- Stellfüße garantieren Schutz vor Standnässe



varioTainer mit Deckel **Tiefe 640 x Höhe 760 mm**



Breite mm	Artikel-Nr.	
1700	600 20 001.51M	
1900	600 20 002.51M	

varioTainer mit Deckel und Zwischenboden **Tiefe 640 x Höhe 760 mm**



■ bestückt mit 2-teiligem Zwischenboden

Breite mm	Artikel-Nr.	
1700	600 20 003.51M	
1900	600 20 004.51M	



Zubehör: Trennwand oberhalb des Zwischenbodens

Zubehör	Artikel-Nr.	
Trennwand	630 01 110.98V	



varioTainer mit Deckel, Zwischenboden und Tür

Tiefe 640 x Höhe 760 mm



- Türen seitlich wahlweise links, rechts oder beidseitig
- bestückt mit 2-teiligem Zwischenboden

Position Tür	Breite mm	Artikel-Nr.	
beidseitig	1700	600 20 007.51M	
beidseitig	1900	600 20 008.51M	
links oder rechts*	1700	600 20 005.51M	
links oder rechts*	1900	600 20 006.51M	

* bitte im Auftrag angeben



Zubehör: Trennwand oberhalb des Zwischenbodens

Zubehör		
Trennwand	630 01 110.98V	



Optionale Bestückung hinter Flügeltüren



bestückt mit *	Schubladenfronnhöhe mm	Tiefe mm	Artikel-Nr.
1 Schublade	1 x 300 mm	540	600 20 011.19M
		795	600 20 014.19M
2 Schubladen	1 x 125, 1 x 175 mm	540	600 20 012.19M
		795	600 20 015.19M
3 Schubladen	3 x 100 mm	540	600 20 013.19M
		795	600 20 016.19M
1 varioSort 1 varioSafe Höhe L		440	600 20 017.19M

* Schubladenbestückung wahlweise links oder rechts. Bitte im Auftrag angeben.
 (Bei einem varioTainer Breite 1.700 mm ist maximal die Kombination aus 1 x Systemtiefe 795 mm und 1 x Systemtiefe 540 mm möglich).

► Highlight
 Lieferung inklusive varioSort.



varioTainer mit Rollladen

neu



- optimale Stauraumorganisation durch Ausbau mit vario Systembauteilen
- individuelle Konfiguration alternativ zu Komplettvarianten möglich
- Rollladen aus Aluminium, abschließbar

varioTainer mit Rollladen

B 1360 x T 710 x H 1060 mm



bestückt mit	Artikel-Nr.
3 Schubladen, 2 S-Wannen, Ablagewanne mit Regalboxen	600 21 003.51M

▶ Highlight

Lieferung inklusive varioSort.



varioTainer mit Rollladen

B 1360 x T 710 x H 1060 mm



bestückt mit	Artikel-Nr.
6 Schubladen, Klappenboden, Ablagewanne mit Regalboxen	600 21 004.51M

Fahrzeughimmeldach vario protect-light



neu

- Dachhimmel aus Polypropylen (vario protect-light)
- inklusive Einfassprofilen und Befestigungswinkel aus Stahl
- konturgefräste Dachverkleidung aus recyclingfähigem Polypropylen
- Hohlkammerplatten, 4 mm dick mit einseitiger Raustruktur
- Farbe: lichtgrau (RAL 7035)
- UV-beständig, geringes Gewicht, korrosions- und verrottungsfrei, chemikalienbeständig
- gut zu reinigen

Fahrzeugtyp	Baujahr	Radstand	Artikel-Nr. verpackt
Fiat Doblò / Opel Combo Maxi	2010	3105	122 31 012.95
Mercedes-Benz Vito lang H1	2003	3200	122 31 003.95
Mercedes-Benz Sprinter / Volkswagen Crafter A1/H1	2006	3250	122 31 013.95
Mercedes-Benz Sprinter / Volkswagen Crafter A1/H2	2006	3665	122 31 008.95
Mercedes-Benz Sprinter / Volkswagen Crafter A2/H1	2006	3665	122 31 009.95
Mercedes-Benz Sprinter / Volkswagen Crafter A2/H2	2006	3665	122 31 001.95
Mercedes-Benz Sprinter / Volkswagen Crafter A3/H2	2006	4325	122 31 002.95
Mercedes-Benz Sprinter / Volkswagen Crafter A4/H2	2006	4325*	122 31 007.95
Nissan Primastar / Opel Vivaro / Renault Traffic L1	2001	3098	122 31 005.95
Nissan NV400 / Opel Movano / Renault Master L2/H2	2011	3682	122 31 010.95
Nissan NV400 / Opel Movano / Renault Master L3/H2	2011	3682/4332	122 31 011.95
Volkswagen Caddy	2003	2682	122 31 006.95
Volkswagen T5 L1	2003	3000	122 31 004.95

* mit Überhang



bott vario

bott vario Bodenplatten



- feuchtigkeitsabweisender Grundwerkstoff mit geringem Gewicht
- Materialstärke 11 mm
- Schadstoffemissionsklasse E1 gemäß EN 120
- Oberseite:
robuste, rutschhemmende Kunstharzfilmbeschichtung mit exklusivem bott Dekor anthrazit marmoriert
- Unterseite:
Kunstharzfilmbeschichtung mit glatter Oberfläche
- Kanten:
profiliert, feuchtigkeitsabweisend, grau eingefärbt und im Türbereich mit wasserfester Oberflächenbeschichtung
- Aluminium-Kantenschutz im Türbereich
- Zugriff auf die Zurrpunkte durch abnehmbare Abdeckkappen
- optional mit Be- und Entlüftung und eingelassenen Zurrschienen

Fahrzeug	Baujahr ab	Radstand	Standardboden		Boden mit Zurrschienen	Zurrschienen	
Citroën Nemo / Fiat Fiorino / Peugeot Bipper	2008	2513	113 10 128				
Citroën Berlingo / Peugeot Partner	2008	2728	113 10 129				
Citroën Berlingo Lang / Peugeot Partner Lang	2008	2730	113 10 131				
Citroën Jumpy / Fiat Scudo / Peugeot Expert L1-H1	2007	3000	113 10 124		113 12 124	2	
Citroën Jumpy / Fiat Scudo / Peugeot Expert L2-H1-H2	2007	3122	113 10 125				
Citroën Jumper / Fiat Ducato / Peugeot Boxer L1-H1-H2	2006	3000	113 10 120		113 12 120	3	
Citroën Jumper / Fiat Ducato / Peugeot Boxer L2-H1-H2	2006	3450	113 10 121		113 12 121	3	
Citroën Jumper L3-H2 / Fiat Ducato L4-H2 / Peugeot Boxer L3-H2-H3	2006	4035	113 10 122		113 12 122	4	
Citroën Jumper L4-H2 / Fiat Ducato L5-H2 / Peugeot Boxer L4-H2-H3	2006	4035*	113 10 123		113 12 123	6	
Dacia Dokker	2012	2810	113 10 146				
Fiat Doblò / Opel Combo L1-H1-H2*	2010	2755	113 10 134				
Fiat Doblò / Opel Combo Maxi*	2010	3105	113 10 135				
Ford Transit Connect Kurz L1	2001	2664	113 10 326		113 12 326	3	
Ford Transit Connect Lang L2-H1-H2	2003	2912	113 10 324		113 12 324	3	
Ford Transit Custom L1	2012	2933	113 10 144				
Ford Transit Custom L2	2012	3300	113 10 145				
Ford Transit FA L1-H1-H2	2000	2933	113 10 109		113 12 109	2	
Ford Transit HA L1-H1-H2	2000	2933	113 10 106		113 12 106	2	
Ford Transit FA L2-H1 Schiebetüren beidseitig	2000	3300	113 10 107		113 12 362	3	
Ford Transit FA L2-H2-H3	2000	3300	113 10 107		113 12 107	3	
Ford Transit HA L2-H2-H3	2000	3300	113 10 104				
Ford Transit FA L3-H2-H3	2000	3750	113 10 108		113 12 108	4	
Ford Transit HA L3-H3	2000	3750	113 10 105		113 12 105	4	
Ford Transit HA L4-H3	2001	3750*	113 10 298		113 12 298	5	
Iveco Daily L1-H1-H2	1999	3000	113 10 317		113 12 317	3	
Iveco Daily L2-H1-H2	1999	3000*	113 10 314		113 12 314	3	
Iveco Daily L3-H2-H3	1999	3300	113 10 315		113 12 315	3	
Iveco Daily L4-H3	1999	3950	113 10 316		113 12 316	5	

*nur für Ausführung mit Hecktüren

bott vario Bodenplatten



Fahrzeug	Baujahr ab	Radstand	Standardboden		Boden mit Zurrschienen	Zurrschienen	
Mercedes-Benz Citan Kompakt	2012	2313	113 10 130				
Mercedes-Benz Citan Lang	2012	2697	113 10 127		113 12 127	3	
Mercedes-Benz Citan Extralang	2012	3081	113 10 136				
Mercedes-Benz Vito Kompakt **	2003	3200	113 10 330		113 12 330	2	
Mercedes-Benz Vito Lang H1-H2 **	2003	3200	113 10 329		113 12 329	3	
Mercedes-Benz Vito Extralang **	2003	3430	113 10 331		113 12 331	3	
Mercedes-Benz Sprinter A1-H1 / VW Crafter A1-H1-H2	2006	3250	113 10 114		113 12 114	3	
Mercedes-Benz Sprinter A2-H1 / VW Crafter A2-H1-H2-H3	2006	3665	113 10 115		113 12 115	5	
Mercedes-Benz Sprinter A3-H2-H3 / VW Crafter A3-H2-H3	2006	4325	113 10 116		113 12 116	6	
Mercedes-Benz Sprinter A4-H2-H3 / VW Crafter A4-H2-H3	2006	4325*	113 10 117		113 12 117	7	
Nissan Primastar / Opel Vivaro / Renault Trafic	2001	3098	113 10 111		113 12 111	3	
Nissan Primastar / Opel Vivaro / Renault Trafic L2-H1	2001	3498	113 10 113		113 12 361	4	
Nissan Primastar / Opel Vivaro / Renault Trafic L2-H3	2001	3498	113 10 113		113 12 113	3	
Nissan NV 200	2009	2725	113 10 142		113 12 142	3	
Nissan NV 400 / Opel Movano / Renault Master L1-FA-H1-H2	2011	3182	113 10 137		113 12 137	3	
Nissan NV 400 / Opel Movano / Renault Master L2-FA-H2-H3	2010	3682	113 10 138		113 12 138	3	
Nissan NV 400 / Opel Movano / Renault Master L3-FA-H2-H3	2010	4332	113 10 139		113 12 139	4	
Nissan NV 400 / Opel Movano / Renault Master L3-HA-H2-H3	2010	3682	113 10 140		113 12 140	4	
Nissan NV 400 / Opel Movano / Renault Master L4-HA-H2-H3	2010	4332	113 10 141		113 12 141	5	
Renault Kangoo Compact	2008	2313	113 10 130				
Renault Kangoo	2008	2697	113 10 127		113 12 127	3	
Renault Kangoo Maxi	2010	3081	113 10 136				
Volkswagen Caddy	2003	2682	113 10 333		113 12 333	3	
Volkswagen Caddy Maxi	2007	3000	113 10 126		113 12 126	4	
Volkswagen T5 L1-H1-H2	2003	3000	113 10 328		113 12 328	3	
Volkswagen T5 L2-H1-H2-H3	2003	3400	113 10 332		113 12 332	3	

* mit Überhang

** nur für Fahrzeuge ohne werksseitigen Fußboden

bott vario

Ausrüstungsvarianten der Innenverkleidung vario protect-light



1
Innenwandverkleidung

= **Basissatz**
Innenwandverkleidung

1
Innenwandverkleidung

+

2
Schiebetürverkleidung

+

3
Hecktürensatz

=

Komplettsatz mit Heck- und Schiebetür

1
Innenwandverkleidung

+

2
Schiebetürverkleidung

+

4
Heckklappensatz

=

Komplettsatz mit Heckklappen und Schiebetür

Innenwandverkleidung vario protect-light



- konturgefräste Wandverkleidung aus recyclingfähigem Polypropylen
- Hohlkammerplatten, 4 mm dick mit einseitiger Raustruktur
- Farbe: lichtgrau (RAL 7035)
- UV-beständig, geringes Gewicht, korrosions- und verrottungsfrei, chemikalienbeständig
- gut zu reinigen

Fahrzeug	Baujahr ab	Radstand mm	[1] Basissatz Innenwand- verkleidung	[1+2+3] Komplettsatz Hecktüren + Schiebetür	[1+2+4] Komplettsatz Heckklappe + Schiebetür	
Citroën Nemo / Fiat Fiorino / Peugeot Bipper	2008	2513		122 26 093.95		
Citroën Berlingo / Peugeot Partner	2008	2728		122 26 062.95	122 26 062.95	
Citroën Berlingo Lang / Peugeot Partner Lang	2008	2730		122 26 062.95	122 26 062.95	
Citroën Jumpy / Fiat Scudo / Peugeot Expert L1-H1	2007	3000	122 26 098.95	122 26 099.95		
Citroën Jumpy / Fiat Scudo / Peugeot Expert L2-H1-H2	2007	3122	122 26 101.95	122 26 102.95		
Citroën Jumper / Fiat Ducato / Peugeot Boxer L1-H1	2006	3000	122 26 104.95	122 26 105.95		
Citroën Jumper / Fiat Ducato / Peugeot Boxer L2-H1	2006	3450	122 26 106.95	122 26 107.95		
Citroën Jumper / Fiat Ducato / Peugeot Boxer L2-H2	2006	3450	122 26 108.95	122 26 109.95		
Citroën Jumper L3-H2 / Fiat Ducato L4-H2 / Peugeot Boxer L3-H2	2006	4035	122 26 110.95	122 26 111.95		
Citroën Jumper L3-H3 / Fiat Ducato L4-H3 / Peugeot Boxer L3-H3	2006	4035	122 26 112.95	122 26 113.95		
Citroën Jumper L4-H2 / Fiat Ducato L5-H2 / Peugeot Boxer L4-H2	2006	4035*	122 26 114.95	122 26 115.95		
Citroën Jumper L4-H3 / Fiat Ducato L5-H3 / Peugeot Boxer L4-H3	2006	4035*	122 26 116.95	122 26 117.95		
Dacia Dokker	2012	2810		122 26 168.95		
Fiat Doblò / Opel Combo L1-H1	2010	2755		122 26 095.95		
Fiat Doblò / Opel Combo Maxi	2010	3105		122 26 097.95		
Ford Transit Connect Kurz L1	2001	2664	122 26 063.95	122 26 064.95	122 26 064.95	
Ford Transit Connect Lang L2-H1-H2	2003	2912	122 26 065.95	122 26 066.95	122 26 066.95	
Ford Transit Custom L1	2012	2933	122 26 155.95	122 26 156.95	122 26 157.95	
Ford Transit Custom L2	2012	3300	122 26 158.95	122 26 159.95	122 26 160.95	
Ford Transit FA / HA L1-H1	2000	2933	122 26 067.95	122 26 068.95	122 26 069.95	
Ford Transit FA L2-H1 2xST	2000	3300	122 26 077.95	122 26 078.95	122 26 079.95	
Ford Transit FA / HA L2-H2	2000	3300	122 26 070.95	122 26 071.95	122 26 072.95	
Ford Transit FA / HA L2-H3	2000	3300		122 26 080.95		
Ford Transit FA / HA L3-H2	2000	3750	122 26 073.95	122 26 074.95	122 26 075.95	
Ford Transit FA / HA L3-H3	2000	3750		122 26 081.95		
Ford Transit HA L4-H3	2001	3750*	122 26 082.95	122 26 083.95		

* auch für 2 Schiebetüren

Innenwandverkleidung vario protect-light



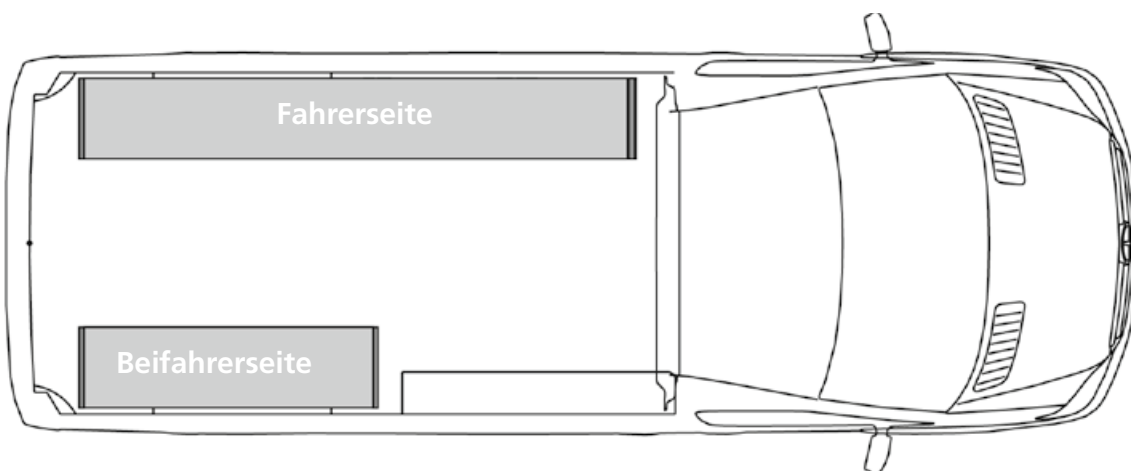
Fahrzeug	Baujahr ab	Radstand mm	[1] Basissatz Innenwand- verkleidung	[2+3] Satz Hecktüren + Schiebetür	[2+4] Satz Heckklappe + Schiebetür
Iveco Daily L1-H1	1999	3000	122 26 118.95	122 26 119.95	
Iveco Daily L1-H2	1999	3000	122 26 146.95	122 26 147.95	
Iveco Daily L2-H1	1999	3000*	122 26 120.95	122 26 121.95	
Iveco Daily L2-H2	1999	3000*	122 26 148.95	122 26 149.95	
Iveco Daily L3-H2-H3	1999	3300	122 26 122.95	122 26 123.95	
Iveco Daily L4-H2-H3	1999	3950	122 26 124.95	122 26 125.95	
Mercedes-Benz Vito Kompakt	2003	3200	122 26 032.95	122 26 033.95	122 26 034.95
Mercedes-Benz Vito Lang H1	2003	3200	122 26 035.95	122 26 036.95	122 26 037.95
Mercedes-Benz Vito Extralang	2003	3430	122 26 038.95	122 26 039.95	122 26 040.95
Mercedes-Benz Sprinter / Volkswagen Crafter A1-H1	2006	3250	122 26 024.95	122 26 028.95	
Mercedes-Benz Sprinter / Volkswagen Crafter A1-H2	2006	3250	122 26 025.95	122 26 029.95	
Mercedes-Benz Sprinter / Volkswagen Crafter A2-H1	2006	3665	122 26 020.95	122 26 022.95	
Mercedes-Benz Sprinter / Volkswagen Crafter A2-H2-H3	2006	3665	122 26 021.95	122 26 023.95	
Mercedes-Benz Sprinter / Volkswagen Crafter A3-H2-H3	2006	4325	122 26 026.95	122 26 030.95	
Mercedes-Benz Sprinter / Volkswagen Crafter A4-H2-H3	2006	4325*	122 26 027.95	122 26 031.95	
Nissan Primastar / Opel Vivaro / Renault Trafic H1-H2	2001	3098	122 26 051.95	122 26 052.95	122 26 053.95
Nissan Primastar / Opel Vivaro / Renault Trafic H1-H2	2001	3498	122 26 054.95	122 26 055.95	122 26 056.95
Nissan NV 200	2009	2725		122 26 142.95	
Nissan NV 400 / Opel Movano / Renault Master L1-FA-H1	2011	3182	122 26 128.95	122 26 130.95	
Nissan NV 400 / Opel Movano / Renault Master L1-FA-H2	2011	3182	122 26 129.95	122 26 131.95	
Nissan NV 400 / Opel Movano / Renault Master L2-FA-H2-H3	2010	3682	122 26 132.95	122 26 133.95	
Nissan NV 400 / Opel Movano / Renault Master L3-FA-H2-H3	2010	4332	122 26 134.95	122 26 135.95	
Nissan NV 400 / Opel Movano / Renault Master L3-HA-H2-H3	2010	3682	122 26 136.95	122 26 137.95	
Nissan NV 400 / Opel Movano / Renault Master L4-HA-H2-H3	2010	4332	122 26 138.95	122 26 139.95	
Renault Kangoo Compact	2008	2313	122 26 057.95	122 26 058.95	
Renault Kangoo	2008	2697	122 26 059.95	122 26 060.95	
Renault Kangoo Maxi	2010	3081	122 26 140.95	122 26 141.95	
Volkswagen Caddy	2003	2682	122 26 041.95	122 26 042.95	122 26 042.95
Volkswagen Caddy Maxi	2007	3000	122 26 043.95	122 26 044.95	122 26 044.95
Volkswagen T5 L1-H1 / H2	2003	3000	122 26 045.95	122 26 046.95	122 26 047.95
Volkswagen T5 L2-H1-H-2	2003	3400	122 26 048.95	122 26 049.95	122 26 050.95
Volkswagen T5 L2-H-3	2003	3400	122 26 048.95	122 26 154.95	

* Mit Überhang

Erfahrung nutzen



- klar, bott vario eignet sich aufgrund seiner Modularität hervorragend dazu eine Fahrzeuginrichtung exakt nach individuellen Bedürfnissen zu konfigurieren.
- eine schnelle Alternative zur auftragsbezogenen Planung stellen standardisierte Module dar.
- Sie bündeln die Erfahrungen der Planer von bott und bieten Lösungen für alle Branchen und Anwendungen, wie die Auswahl an Modulen zeigt.



► **Highlight**

Lieferung inklusive varioSort.



Breite 525 bis 1025 mm

Fertig konfigurierte Module für Kastenwagen bieten eine schnelle Alternative zur individuell geplanten Fahrzeugeinrichtung.



M 231 Abmessungen mm Artikel-Nr.
B 525 x T 340/240 x H 900 600 99 018.19M



T 331 Abmessungen mm Artikel-Nr.
B 775 x T 340/240 x H 900 600 99 008.19M



T 341 Abmessungen mm Artikel-Nr.
B 775 x T 440/340 x H 1000 600 99 009.19M



M 331 Abmessungen mm Artikel-Nr.
B 775 x T 340/240 x H 900 600 99 019.19M



R 341 Abmessungen mm Artikel-Nr.
B 775 x T 440/340 x H 1000 600 99 026.19M



T 431 Abmessungen mm Artikel-Nr.
B 1025 x T 340 x H 900 600 99 010.19M

► **Highlight**



T 432 Abmessungen mm Artikel-Nr.
B 1025 x T 340/240 x H 1000 600 99 011.19M



T 441 Abmessungen mm Artikel-Nr.
B 1025 x T 440 x H 1000 600 99 012.19M



M 432 Abmessungen mm Artikel-Nr.
B 1025 x T 340 x H 1000 600 99 043.19M

Breite 1025 bis 1525 mm



M 441 Abmessungen mm Artikel-Nr.
B 1025 x T 440 x H 1000 600 99 021.19M



M 443 Abmessungen mm Artikel-Nr.
B 1025 x T 440/340 x H 1100 600 99 044.19M



T 531 Abmessungen mm Artikel-Nr.
B 1275 x T 340 x H 900 600 99 013.19M



T 532 Abmessungen mm Artikel-Nr.
B 1275 x T 340/240 x H 1000 600 99 014.19M



T 541 Abmessungen mm Artikel-Nr.
B 1275 x T 440 x H 1000 600 99 015.19M



M 541 Abmessungen mm Artikel-Nr.
B 1275 x T 440 x H 1000 600 99 023.19M



















T 631 Abmessungen mm Artikel-Nr.
B 1525 x T 340 x H 900 600 99 016.19M



T 641 Abmessungen mm Artikel-Nr.
B 1525 x T 440 x H 1000 600 99 017.19M



M 641 Abmessungen mm Artikel-Nr.
B 1525 x T 440 x H 1100 600 99 024.19M

Standard-Module für Kastenwagen				525 mm		775 mm						1025 mm							
Fahrzeughersteller	Modell	Radstand mm	Baujahr ab	M 231		T 331		T 341		M 331		R 341		T 431		T 432		T 441	
																			
				⇐	⇒	⇐	⇒	⇐	⇒	⇐	⇒	⇐	⇒	⇐	⇒	⇐	⇒	⇐	⇒
Citroën	Nemo	2513	2008	▪	▪	▪		▪		▪					▪				
	Berlingo	2728	2008	▪	▪	▪	▪	▪	▪	▪	▪		▪	▪	▪		▪		
		2728L	2008			▪	▪	▪	▪	▪	▪		▪	▪	▪	▪	▪	▪	▪
Fiat	Fiorino	2513	2008	▪	▪	▪		▪		▪					▪				
	Doblo	2755	2010		▪														
		3105	2010		▪														
Ford	Transit Connect	2664	2003	▪	▪	▪	▪	▪	▪	▪	▪		▪	▪	▪		▪		
	Transit Connect	2912	2003	▪	▪	▪	▪	▪	▪	▪	▪		▪	▪	▪	▪	▪	▪	▪
Mercedes-Benz	Citan Kompakt	2313	2012		▪	▪	▪	▪	▪	▪	▪								
	Citan Lang	2697	2012		▪		▪		▪		▪								
	Citan Extralang	3081	2012		▪		▪		▪		▪					▪			
Opel	Combo	2755	2011		▪														
		3105	2011		▪														
Peugeot	Bipper	2513	2008	▪	▪	▪		▪		▪					▪				
	Partner	2728	2008	▪	▪	▪	▪	▪	▪	▪	▪		▪	▪	▪		▪		
		2728L	2008			▪	▪	▪	▪	▪	▪		▪	▪	▪	▪	▪	▪	▪
Renault	Kangoo Compact	2313	2008		▪	▪	▪	▪	▪	▪	▪								
	Kangoo	2697	2008		▪		▪		▪		▪								
	Kangoo Maxi	3081	2010		▪		▪		▪		▪					▪			
Volkswagen	Caddy	2862	2003	▪	▪	▪	▪	▪	▪	▪	▪		▪		▪				
	Caddy Maxi	3000	2007			▪	▪	▪	▪	▪	▪				▪	▪			

⇐ Modul verbaubar auf der Fahrerseite
 ⇒ Modul verbaubar auf der Beifahrerseite





Breite 525 bis 1275 mm

Fertig konfigurierte Module für Transporter bieten eine schnelle Alternative zur individuell geplanten Fahrzeugeinrichtung.



T 431	Abmessungen	Artikel-Nr.
	B 1025 x T 340 x H 900	600 99 010.19M



T 441	Abmessungen	Artikel-Nr.
	B 1025 x T 440 x H 1000	600 99 012.19M



M 432	Abmessungen mm	Artikel-Nr.
	B 1025 x T 340 x H 1000	600 99 043.19M



M 441	Abmessungen mm	Artikel-Nr.
	B 1025 x T 440 x H 1000	600 99 021.19M



M 443	Abmessungen mm	Artikel-Nr.
	B 1025 x T 440/340 x H 1170	600 99 044.19M



R 443	Abmessungen mm	Artikel-Nr.
	B 1025 x T 440 x H 1000	600 99 046.19M



R 442	Abmessungen mm	Artikel-Nr.
	B 1025 x T 440 x H 1000	600 99 028.19M



T 531	Abmessungen mm	Artikel-Nr.
	B 1275 x T 340 x H 900	600 99 013.19M



T 541	Abmessungen mm	Artikel-Nr.
	B 1275 x T 440 x H 1000	600 99 015.19M

Breite 1275 bis 2275 mm



M 541 Abmessungen mm Artikel-Nr.
B 1275 x T 440 x H 1000 600 99 023.19M



R 541 Abmessungen mm Artikel-Nr.
B 1275 x T 440 x H 1000 600 99 029.19M



T 631 Abmessungen mm Artikel-Nr.
B 1525 x T 340 x H 900 600 99 016.19M



T 641 Abmessungen mm Artikel-Nr.
B 1525 x T 440 x H 1000 600 99 017.19M



M 641 Abmessungen mm Artikel-Nr.
B 1525 x T 440 x H 1100 600 99 024.19M



M 643 Abmessungen mm Artikel-Nr.
B 1525 x T 440/340 x H 1100 600 99 045.19M

▶▶ **Highlight**



L 734 Abmessungen mm Artikel-Nr.
B 1775 x T 340/240 x H 1100 600 99 048.19M



L 741 Abmessungen mm Artikel-Nr.
B 1775 x T 440/340 x H 1100 600 99 034.19M



L 732 Abmessungen mm Artikel-Nr.
B 1775 x T 340 x H 1000 600 99 047.19M

▶▶ **Highlight**











L 832 Abmessungen mm Artikel-Nr.
B 2025 x T 340/240 x H 1100 600 99 049.19M





L 841 Abmessungen mm Artikel-Nr.
B 2025 x T 440/340 x H 1200 600 99 036.19M



L 941 Abmessungen mm Artikel-Nr.
B 2275 x T 440/340 x H 1200 600 99 037.19M

Standard-Module für Transporter				1025 mm												1275 mm			
Fahrzeughersteller	Modell	Radstand mm	Baujahr ab	T 431	T 441	M 432	M 441	M 443	R 443	R 442	T 531								
																			
				⇐	⇒	⇐	⇒	⇐	⇒	⇐	⇒	⇐	⇒	⇐	⇒	⇐	⇒	⇐	⇒
Citroën	Jumpy	3000	2007	▪	▪	▪	▪	▪	▪	▪	▪	▪	▪	▪	▪	▪	▪	▪	
		3122	2007	▪	▪	▪	▪	▪	▪	▪	▪	▪	▪	▪	▪	▪	▪	▪	
Fiat	Scudo	3000	2007	▪	▪	▪	▪	▪	▪	▪	▪	▪	▪	▪	▪	▪	▪	▪	
		3122	2007	▪	▪	▪	▪	▪	▪	▪	▪	▪	▪	▪	▪	▪	▪	▪	
Ford	Transit Custom	2933	2012			▪	▪		▪	▪	▪	▪				▪			
		3300	2012			▪	▪		▪	▪	▪	▪				▪	▪		
	Transit*	2933	2000	▪	▪	▪	▪	▪	▪	▪	▪	▪	▪	▪	▪	▪	▪	▪	
Iveco	Daily	3000	1999	▪	▪	▪	▪	▪	▪	▪	▪	▪	▪	▪	▪	▪	▪	▪	
		3000L	1999	▪	▪	▪	▪	▪	▪	▪	▪	▪	▪	▪	▪	▪	▪	▪	
Mercedes-Benz	Vito	3200	2003	▪	▪	▪	▪	▪	▪	▪	▪	▪	▪	▪	▪	▪	▪	▪	
		3200L	2003	▪	▪	▪	▪	▪	▪	▪	▪	▪	▪	▪	▪	▪	▪	▪	
		3430	2003	▪	▪	▪	▪	▪	▪	▪	▪	▪	▪	▪	▪	▪	▪	▪	
Nissan	Primastar	3098	2002	▪	▪	▪	▪	▪	▪	▪	▪	▪	▪	▪	▪	▪	▪	▪	
		3498	2002	▪	▪	▪	▪	▪	▪	▪	▪	▪	▪	▪	▪	▪	▪	▪	
	NV 200	2725	2010	▪	▪	▪	▪	▪	▪				▪	▪	▪	▪			
Opel	Vivaro	3098	2002	▪	▪	▪	▪	▪	▪	▪	▪	▪	▪	▪	▪	▪	▪	▪	
		3498	2002	▪	▪	▪	▪	▪	▪	▪	▪	▪	▪	▪	▪	▪	▪	▪	
Peugeot	Expert	3000	2007	▪	▪	▪	▪	▪	▪	▪	▪	▪	▪	▪	▪	▪	▪	▪	
		3122	2007	▪	▪	▪	▪	▪	▪	▪	▪	▪	▪	▪	▪	▪	▪	▪	
Renault	Trafic	3098	2002	▪	▪	▪	▪	▪	▪	▪	▪	▪	▪	▪	▪	▪	▪	▪	
		3498	2002	▪	▪	▪	▪	▪	▪	▪	▪	▪	▪	▪	▪	▪	▪	▪	
Volkswagen	T5	3000	2003	▪	▪	▪	▪	▪	▪	▪	▪	▪	▪	▪	▪	▪	▪	▪	
		3400	2003	▪	▪	▪	▪	▪	▪	▪	▪	▪	▪	▪	▪	▪	▪	▪	

*Heckantrieb + Frontantrieb

-  Modul verbaubar auf der Fahrerseite
-  Modul verbaubar auf der Beifahrerseite





Breite 1025 bis 1100 mm

Fertig konfigurierte Module für Großraumtransporter bieten eine schnelle Alternative zur individuell geplanten Fahrzeugeinrichtung.



T 441 Abmessungen mm Artikel-Nr.
B 1025 x T 440 x H 1000 600 99 012.19M



M 432 Abmessungen mm Artikel-Nr.
B 1025 x T 340 x H 1000 600 99 043.19M



M 441 Abmessungen mm Artikel-Nr.
B 1025 x T 440 x H 1000 600 99 021.19M



M 443 Abmessungen mm Artikel-Nr.
B 1025 x T 440/340 x H 1100 600 99 044.19M



T 531 Abmessungen mm Artikel-Nr.
B 1275 x T 340 x H 900 600 99 013.19M



T 541 Abmessungen mm Artikel-Nr.
B 1275 x T 440 x H 1000 600 99 015.19M



M 541 Abmessungen mm Artikel-Nr.
B 1275 x T 440 x H 1000 600 99 023.19M



R 541 Abmessungen mm Artikel-Nr.
B 1275 x T 440 x H 1000 600 99 029.19M



R 542 Abmessungen mm Artikel-Nr.
B 1275 x T 440 x H 1100 600 99 030.19M

Breite 1525 bis 2275 mm



T 631 Abmessungen mm Artikel-Nr.
B 1525 x T 340 x H 900 600 99 016.19M



T 641 Abmessungen mm Artikel-Nr.
B 1525 x T 440 x H 1000 600 99 017.19M



M 641 Abmessungen mm Artikel-Nr.
B 1525 x T 440 x H 1100 600 99 024.19M



M 643 Abmessungen mm Artikel-Nr.
B 1525 x T 440/340 x H 1170 600 99 045.19M



R 641 Abmessungen mm Artikel-Nr.
B 1525 x T 440 x H 1100 600 99 031.19M



L 832 Abmessungen mm Artikel-Nr.
B 2025 x T 340/240 x H 1100 600 99 049.19M

► **Highlight**



L 841 Abmessungen mm Artikel-Nr.
B 2025 x T 440/340 x H 1200 600 99 036.19M











L 941 Abmessungen mm Artikel-Nr.
B 2275 x T 440/340 x H 1200 600 99 037.19M



L 943 Abmessungen mm Artikel-Nr.
B 2275 x T 440/340 x H 1400 600 99 050.19M

bott vario

Standard-Module für Großraumtransporter				1025 mm								1275 mm							
Fahrzeughersteller	Modell	Radstand mm	Baujahr ab	T 441	M 432	M 441	M 443	T 531	T 541	M 541	R 541								
																			
				⇐ ⇨	⇐ ⇨	⇐ ⇨	⇐ ⇨	⇐ ⇨	⇐ ⇨	⇐ ⇨	⇐ ⇨	⇐ ⇨	⇐ ⇨	⇐ ⇨	⇐ ⇨	⇐ ⇨	⇐ ⇨	⇐ ⇨	
Citroën	Jumper	3000	2006	▪	▪			▪	▪	▪	▪			▪	▪	▪	▪		
		3450	2006	▪	▪			▪	▪	▪	▪			▪	▪	▪	▪		
Fiat	Ducato	3000	2006	▪	▪			▪	▪	▪	▪			▪	▪	▪	▪		
		3450	2006	▪	▪			▪	▪	▪	▪			▪	▪	▪	▪		
Ford	Transit*	3300	2000	▪	▪	▪	▪	▪	▪	▪	▪	▪	▪	▪	▪	▪	▪		▪
Iveco	Daily	3300	1999	▪	▪	▪	▪	▪	▪	▪	▪	▪	▪	▪	▪	▪	▪		▪
Mercedes-Benz	Sprinter	3250	2006	▪	▪	▪	▪	▪	▪	▪	▪	▪	▪	▪	▪	▪	▪		▪
		3665	2006	▪	▪	▪	▪	▪	▪	▪	▪	▪	▪	▪	▪	▪	▪		▪
Nissan	NV 400 L1 FA	3182	2011	▪	▪			▪	▪	▪	▪			▪	▪	▪	▪		
	NV 400 L2 FA	3682	2011	▪	▪			▪	▪	▪	▪	▪			▪	▪	▪	▪	
	NV 400 L3 FA	4332	2011	▪	▪	▪	▪	▪	▪	▪	▪	▪	▪	▪	▪	▪	▪		▪
	NV 400 L3 HA	3682	2011	▪	▪			▪	▪	▪	▪	▪			▪	▪	▪	▪	
Opel	Movano L1 FA	3182	2010	▪	▪			▪	▪	▪	▪			▪	▪	▪	▪		
	Movano L2 FA	3682	2010	▪	▪			▪	▪	▪	▪	▪			▪	▪	▪	▪	
	Movano L3 FA	4332	2010	▪	▪	▪	▪	▪	▪	▪	▪	▪	▪	▪	▪	▪	▪		▪
	Movano L3 HA	3682	2010	▪	▪			▪	▪	▪	▪	▪			▪	▪	▪	▪	
Peugeot	Boxer	3000	2006	▪	▪			▪	▪	▪	▪			▪	▪	▪	▪		
		3450	2006	▪	▪			▪	▪	▪	▪			▪	▪	▪	▪		
Renault	Master L1 FA	3182	2010	▪	▪			▪	▪	▪	▪			▪	▪	▪	▪		
	Master L2 FA	3682	2010	▪	▪			▪	▪	▪	▪	▪			▪	▪	▪	▪	
	Master L3 FA	4332	2010	▪	▪	▪	▪	▪	▪	▪	▪	▪	▪	▪	▪	▪	▪		▪
	Master L3 HA	3682	2010	▪	▪			▪	▪	▪	▪	▪			▪	▪	▪	▪	
Volkswagen	Crafter	3250	2006	▪	▪	▪	▪	▪	▪	▪	▪	▪	▪	▪	▪	▪	▪		▪
		3665	2006	▪	▪	▪	▪	▪	▪	▪	▪	▪	▪	▪	▪	▪	▪		▪

*Heckantrieb + Frontantrieb

⇐ Modul verbaubar auf der Fahrerseite
 ⇨ Modul verbaubar auf der Beifahrerseite



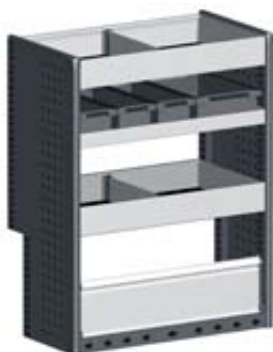
T 331



- Zusammenstellung:
- Seitenteile mit Kantenschutz
- 1x Bodenfach mit Klappe und Ladungssicherungselement
- 1x Wanne Typ S mit Antirutschmatte und Trennwand
- 1x Wanne Typ S mit 4 varioBoxen
- 1x Wanne Typ D mit Antirutschmatte und Trennwand
- 1x Befestigungsset

Abmessungen B x T x H mm	Gewicht kg	Artikel-Nr.	
775 x 340/240 x 900	16,0	600 99 008.19M	

T 341



- Zusammenstellung:
- Seitenteile mit Kantenschutz
- 1x Bodenfach mit Klappe und Ladungssicherungselement
- 1x Wanne Typ D mit Antirutschmatte und Trennwand
- 1x Wanne Typ S mit 4 varioBoxen
- 1x Wanne Typ D mit Antirutschmatte und Trennwand
- 1x Befestigungsset

Abmessungen B x T x H mm	Gewicht kg	Artikel-Nr.	
775 x 440/340 x 1000	20,0	600 99 009.19M	

T 431



- Zusammenstellung:
- Seitenteile mit Kantenschutz
- 1x Bodenfach mit Klappe und Ladungssicherungselement
- 1x Wanne Typ S mit Antirutschmatte und Trennwand
- 1x Wanne Typ S mit 4 varioBoxen
- 1x Wanne Typ D mit Antirutschmatte und Trennwand
- 1x Befestigungsset

Abmessungen B x T x H mm	Gewicht kg	Artikel-Nr.	
1025 x 340 x 900	19,0	600 99 010.19M	

T 432



- Zusammenstellung:
- Seitenteile mit Kantenschutz
- 1x Bodenfach mit Klappe und Ladungssicherungselement
- 1x Wanne Typ D mit Antirutschmatte und Trennwand
- 1x Wanne Typ S mit 4 varioBoxen
- 1x Wanne Typ D mit Antirutschmatte und Trennwand
- 1x Befestigungsset

Abmessungen B x T x H mm	Gewicht kg	Artikel-Nr.	
1025 x 340/240 x 1000	20,0	600 99 011.19M	

T 441



- Zusammenstellung:
- Seitenteile mit Kantenschutz
- 1x Bodenfach mit Klappe und Ladungssicherungselement
- 1x Wanne Typ S mit Antirutschmatte und Trennwand
- 1x Wanne Typ S mit 4 varioBoxen
- 1x Wanne Typ D mit Antirutschmatte und Trennwand
- 1x Befestigungsset

Abmessungen B x T x H mm	Gewicht kg	Artikel-Nr.	
1025 x 440 x 1000	23,0	600 99 012.19M	

T 531



- Zusammenstellung:
- Seitenteile mit Kantenschutz
- 1x Bodenfach mit Klappe und Ladungssicherungselement
- 1x Wanne Typ S mit Antirutschmatte und 2 Trennwänden
- 1x Wanne Typ S mit 5 varioBoxen
- 1x Wanne Typ D mit Antirutschmatte und 2 Trennwänden
- 1x Befestigungsset

Abmessungen B x T x H mm	Gewicht kg	Artikel-Nr.	
1025 x 340 x 900	24,0	600 99 013.19M	

T 532



- Zusammenstellung:
- Seitenteile mit Kantenschutz
- 1x Bodenfach mit Klappe und Ladungssicherungselement
- 1x Wanne Typ S mit Antirutschmatte und 2 Trennwänden
- 1x Wanne Typ S mit 5 varioBoxen
- 1x Wanne Typ D mit Antirutschmatte und 2 Trennwänden
- 1x Befestigungsset

Abmessungen B x T x H mm	Gewicht kg	Artikel-Nr.	
1275 x 340/240 x 1000	23,0	600 99 014.19M	

T 541



- Zusammenstellung:
- Seitenteile mit Kantenschutz
- 1x Bodenfach mit Klappe und Ladungssicherungselement
- 1x Wanne Typ S mit Antirutschmatte und 2 Trennwänden
- 1x Wanne Typ S mit 5 varioBoxen
- 1x Wanne Typ D mit Antirutschmatte und 2 Trennwänden
- 1x Befestigungsset

Abmessungen B x T x H mm	Gewicht kg	Artikel-Nr.	
1275 x 440 x 1000	30,0	600 99 015.19M	

T 631



- Zusammenstellung:
- Seitenteile mit Kantenschutz
- 1x Bodenfach mit Klappe und Ladungssicherungselement
- 1x Wanne Typ S mit Antirutschmatte und 2 Trennwänden
- 1x Wanne Typ S mit 6 varioBoxen
- 1x Wanne Typ D mit Antirutschmatte und 2 Trennwänden
- 1x Befestigungsset

Abmessungen B x T x H mm	Gewicht kg	Artikel-Nr.	
1525 x 340 x 900	28,0	600 99 016.19M	

T 641



- Zusammenstellung:
- Seitenteile mit Kantenschutz
- 1x Bodenfach mit Klappe und Ladungssicherungselement
- 1x Wanne Typ S mit Antirutschmatte und 2 Trennwänden
- 1x Wanne Typ S mit 6 varioBoxen
- 1x Wanne Typ D mit Antirutschmatte und 2 Trennwänden
- 1x Befestigungsset

Abmessungen B x T x H mm	Gewicht kg	Artikel-Nr.	
1525 x 440 x 1000	33,0	600 99 017.19M	

M 231



- Zusammenstellung:
- Seitenteile mit Kantenschutz
- 1x Bodenfach mit Klappe und Ladungssicherungselemente
- 1x Wanne Typ S mit Antirutschmatte und Trennwand
- 1x varioSafe ausziehbar/entnehmbar, mit 1 Trennwand
- 1x Wanne Typ D mit Antirutschmatte und Trennwand
- 1x Befestigungsset

Abmessungen B x T x H mm	Gewicht kg	Artikel-Nr.	
525 x 340/240 x 900	14,0	600 99 018.19M	

M 331



- Zusammenstellung:
- Seitenteile mit Kantenschutz
- 1x Bodenfach mit Klappe und Ladungssicherungselement
- 2x Schubladen mit Antirutschmatte, Höhe 125, 200 mm
- 2x varioSort entnehmbar mit je 15 Kleinteileboxen
- 1x Wanne Typ D mit Antirutschmatte und Trennwand
- 1x Befestigungsset

Abmessungen B x T x H mm	Gewicht kg	Artikel-Nr.	
775 x 340/240 x 900	25,0	600 99 019.19M	

M 432



- Zusammenstellung:
Seitenteile mit Kantenschutz
- 1x Bodenfach mit Klappe und Ladungssicherungselement
- 2x Schubladen mit Antirutschmatte, Höhe 100, 200 mm
- 1x Klappenboden
- 1x Wanne Typ D mit Antirutschmatte und Trennwand
- 1x Befestigungsset



Abmessungen B x T x H mm	Gewicht kg	Artikel-Nr.
1025 x 340 x 1000	31,0	600 99 043.19M

M 441



- Zusammenstellung:
Seitenteile mit Kantenschutz
- 1x Bodenfach mit Klappe und Ladungssicherungselement
- 1x Wanne Typ S mit Antirutschmatte und Trennwand
- 2x Schubladen mit Antirutschmatte, Höhe 100, 125 mm
- 1x Wanne Typ D mit Antirutschmatte und Trennwand
- 1x Befestigungsset

Abmessungen B x T x H mm	Gewicht kg	Artikel-Nr.
1025 x 440 x 1000	31,0	600 99 021.19M

M 443



- Zusammenstellung:
- Seitenteile mit Kantenschutz
- 1x Bodenfach mit Klappe und Ladungssicherungselement
- 1x varioCart ausziehbar/entnehmbar
- 1x varioSort entnehmbar mit 20 Kleinteileboxen
- 1x varioSafe ausziehbar/entnehmbar mit 1 Trennwand
- 1x Wanne Typ S mit 4 varioBoxen
- 1x Wanne Typ D mit Antirutschmatte und Trennwand
- 1x Befestigungsset

Abmessungen B x T x H mm	Gewicht kg	Artikel-Nr.	
1025 x 440/340 x 1100	35,0	600 99 044.19M	


M 541



- Zusammenstellung:
- Seitenteile mit Kantenschutz
- 1x Bodenfach mit Klappe und 2 Ladungssicherungselementen
- 1x Schublade mit Antirutschmatte, Höhe 150 mm
- 2x varioSort entnehmbar mit 20 Kleinteileboxen
- 1x Klappenboden mit Klappe und 5 varioBoxen
- 1x Wanne Typ D mit Antirutschmatte und 2 Trennwänden
- 1x Befestigungsset

Abmessungen B x T x H mm	Gewicht kg	Artikel-Nr.	
1275 x 440 x 1000	46,0	600 99 023.19M	

M 641



- Zusammenstellung:
- Seitenteile mit Kantenschutz
- 1x Bodenfach mit Klappe und 2 Ladungssicherungselemente
- 3x Schubladen mit Antirutschmatte, Höhe 100, 150, 200 mm
- 1x varioSafe ausziehbar/entnehmbar, mit 1 Trennwand
- 1x varioCase Höhe 83 mm, mit 21 Kleinteileboxen auf Tablar
- 1x varioCase Höhe 83 mm, mit Trenn- und Steckwänden auf Tablar
- 1x Wanne Typ D mit Antirutschmatte und 2 Trennwänden
- 1x Befestigungsset

Abmessungen B x T x H mm	Gewicht kg	Artikel-Nr.	
1525 x 440 x 1100	65,0	600 99 024.19M	

M 643



- Zusammenstellung:
- Seitenteile mit Kantenschutz
- 1x Bodenfach mit Klappe und Ladungssicherungselement
- 1x Typ D mit Antirutschmatte und 1 Trennwand
- 2x varioSafe ausziehbar/entnehmbar mit je 1 Trennwand Höhe 115, 190 mm
- 1x VarioSafe ausziehbar/entnehmbar, Höhe 390 mm
- 1x Befestigungsset

Abmessungen B x T x H mm	Gewicht kg	Artikel-Nr.	
1525 x 440/340 x 1100	45,0	600 99 045.19M	

R 341



- Zusammenstellung:
- Seitenteile mit Kantenschutz
- 1x Bodenfach mit Klappe und 2 Ladungssicherungselemente
- 3x Schubladen mit Antirutschmatte, Höhe 100, 150, 200 mm bedienbar von der Schiebetüre
- 1x Flügeltürschrank mit 1 Fachboden
- 1x Wanne mit Antirutschmatte und Trennwand
- 1x Befestigungsset

Abmessungen B x T x H mm	Gewicht kg	Artikel-Nr.	
1025 x 440/340 x 1170	35,00	600 99 026.19M	

R 443



- Zusammenstellung:
- Seitenteile mit Kantenschutz
- 1x Bodenfach mit Klappe und 2 Ladungssicherungselemente
- 3x Schubladen mit Antirutschmatte, Höhe 100, 150, 200 mm bedienbar von der Schiebetüre
- 1x varioSafe ausziehbar/entnehmbar mit 1 Trennwand
- 1x varioSort entnehmbar mit 20 Kleinteileboxen
- 1x Schublade mit Antirutschmatte, Höhe 150 mm
- 1x Wanne mit Antirutschmatte und Trennwand
- 1x Befestigungsset

Abmessungen B x T x H mm	Gewicht kg	Artikel-Nr.	
1025 x 440 x 1000	46,0	600 99 046.19M	

R 442



- Zusammenstellung:
- Seitenteile mit Kantenschutz
- 1x Bodenfach mit Klappe und 2 Ladungssicherungselemente
- 3x Schubladen mit Antirutschmatte, Höhe 100, 150, 200 mm bedienbar von der Schiebetüre
- 2x varioSort entnehmbar mit 20 Kleinteileboxen
- 1x Wanne mit Antirutschmatte und Trennwand
- 1x Befestigungsset

Abmessungen B x T x H mm	Gewicht kg	Artikel-Nr.	
1025 x 440 x 1000	60,0	600 99 028.19M	

R 541



- Zusammenstellung:
- Seitenteile mit Kantenschutz
- 1x Bodenfach mit Klappe und 2 Ladungssicherungselemente
- 3x Schubladen mit Antirutschmatte, Höhe 100, 150, 200 mm bedienbar von der Schiebetüre
- 1x varioSafe ausziehbar/entnehmbar mit 1 Trennwand
- 1x varioSort entnehmbar mit 20 Kleinteileboxen
- 1x Schublade mit Antirutschmatte, Höhe 150 mm
- 1x Wanne mit Antirutschmatte und 2 Trennwänden
- 1x Befestigungsset

Abmessungen B x T x H mm	Gewicht kg	Artikel-Nr.	
1275 x 440 x 1000	61,0	600 99 029.19M	

R 542



- Zusammenstellung:
- Seitenteile mit Kantenschutz
- 1x Bodenfach mit Klappe und 2 Ladungssicherungselementen
- 3x Schubladen mit Antirutschmatte, Höhe 100, 150, 200 mm bedienbar von der Schiebetüre
- 1x varioCase mit 21 Kleinteileboxen Höhe 83 mm auf Tablar
- 1x varioCase mit Trenn- und Steckwänden Höhe 83 mm auf Tablar
- 1x Schublade mit Antirutschmatte, Höhe 200 mm
- 1x Wanne mit Antirutschmatte und 2 Trennwänden
- 1x Befestigungsset

Abmessungen B x T x H mm	Gewicht kg	Artikel-Nr.	
1275 x 440 x 1100	65,0	600 99 030.19M	

R 641



- Zusammenstellung:
- Seitenteile mit Kantenschutz
- 1x Bodenfach mit Klappe und 2 Ladungssicherungselemente
- 3x Schubladen mit Antirutschmatte, Höhe 100, 150, 200 mm bedienbar von der Schiebetüre
- 1x Wanne Typ S mit Antirutschmatte und Trennwand
- 2x Schubladen mit Antirutschmatte, Höhe 125, 150 mm
- 1x Wanne mit Antirutschmatte und 2 Trennwänden
- 1x Befestigungsset

Abmessungen B x T x H mm	Gewicht kg	Artikel-Nr.	
1525 x 440 x 1100	68,0	600 99 031.19M	

L 733



- Zusammenstellung:
- Seitenteile mit Kantenschutz
- 1x Bodenfach mit Klappe und Ladungssicherungselement
- 1x Klappenboden mit Klappe H = 200 mm
- 1x Wanne Typ S mit 4 varioBoxen
- 1x Ladungssicherungsset inkl. Klemmschlossgurt
- 2x Schubladen mit Antirutschmatte, Höhe 100, 150 mm
- 1x Klappenboden mit Klappe H = 125 mm
- 1x Wanne mit Antirutschmatte und 2 Trennwänden
- 1x Befestigungsset

Abmessungen B x T x H mm	Gewicht kg	Artikel-Nr.	
1775 x 340 x 1000	43,0	600 99 047.19M	

L 734



- Zusammenstellung:
- Seitenteile mit Kantenschutz
- 1x Bodenfach mit Klappe und Ladungssicherungselement
- 2x varioSafe ausziehbar/entnehmbar Höhe 115 mm, 190 mm
- 1x Wanne Typ S mit Antirutschmatte und 2 Trennwänden
- 1x Wanne Typ S mit 5 varioBoxen
- 1x Bodenfach mit Klemmschlossgurt
- 1x Ladungssicherungsset inkl. Klemmschlossgurt
- 1x varioSort entnehmbar mit 20 Kleinteileboxen
- 1x Wanne Typ S mit Antirutschmatte und Trennwand
- 1x Wanne Typ D mit Antirutschmatte und Trennwand
- 1x Befestigungsset

Abmessungen B x T x H mm	Gewicht kg	Artikel-Nr.	
1775 x 340/240 x 1100	44,0	600 99 048.19M	

L 741



- Zusammenstellung:
- Seitenteile mit Kantenschutz
- 1x Bodenfach mit Klappe und Ladungssicherungselement
- 1x Euroboxenwanne mit 3 Euroboxen
- 1x Klappenboden mit Klappe H = 200 mm
- 1x Ladungssicherungsset inkl. Klemmschlossgurt
- 1x Wanne Typ S mit Antirutschmatte und Trennwand
- 1x Boxenboden mit 4 varioBoxen
- 1x Wanne Typ S mit 4 varioBoxen
- 2x Wannen Typ D mit Antirutschmatte und Trennwand
- 1x Befestigungsset



Abmessungen B x T x H mm	Gewicht kg	Artikel-Nr.	
1775 x 440/340 x 1100	48,0	600 99 034.19M	

L 832



- Zusammenstellung:
- Seitenteile mit Kantenschutz
- 1x Bodenfach mit Klappe und Ladungssicherungselement
- 2x varioSafe ausziehbar/entnehmbar, mit je 1 Trennwand
- 2x varioSort entnehmbar mit 20 Kleinteileboxen
- 2x Wannen Typ S mit je 4 varioBoxen
- 2x Wanne Typ D mit Antirutschmatte und Trennwand
- 1x Ladungssicherungsset inkl. Klemmschlossgurt
- 1x Klappenboden mit Klappe H = 200 mm
- 1x Befestigungsset

Abmessungen B x T x H mm	Gewicht kg	Artikel-Nr.	
2025 x 340/240 x 1100	52,0	600 99 049.19M	

L 841



- Zusammenstellung:
 - Seitenteile mit Kantenschutz
 - 1x Bodenfach mit Klappe und 2 Ladungssicherungselemente
 - 3x Schubladen mit Antirutschmatte, Höhe 100, 150, 200 mm bedienbar von der Schiebetüre
 - 2x varioSort entnehmbar mit 22 Kleinteileboxen
 - 1x Wanne mit Antirutschmatte und Trennwand
 - 1x Befestigungsset

Abmessungen B x T x H mm	Gewicht kg	Artikel-Nr.	
2025 x 440/340 x 1200	53,0	600 99 036.19M	

L 941



- Zusammenstellung:
 - Seitenteile mit Kantenschutz
 - 1x Bodenfach mit Klappe und 2 Ladungssicherungselemente
 - 3x Schubladen mit Antirutschmatte, Höhe 100, 150, 200 mm bedienbar von der Schiebetüre
 - 1x varioSafe ausziehbar/entnehmbar mit 1 Trennwand
 - 1x varioSort entnehmbar mit 22 Kleinteileboxen
 - 1x Schublade mit Antirutschmatte, Höhe 150 mm
 - 1x Wanne mit Antirutschmatte und 2 Trennwänden
 - 1x Befestigungsset

▶ **Highlight**

Lieferung inklusive varioSort.



Abmessungen B x T x H mm	Gewicht kg	Artikel-Nr.	
2275 x 440/340 x 1200	60,0	600 99 037.19M	

L 943



- Zusammenstellung:
- Seitenteile mit Kantenschutz
- 1x Bodenfach mit Klappe und Ladungssicherungselementen
- 2x Wanne Typ D mit Antirutschmatte und je 2 Trennwänden
- 1x Wanne Typ S mit 5 varioBoxen
- 1x Wanne Typ S mit Antirutschmatte und Trennwänden
- 1x Ladungssicherungsset inkl. Klemmschlossgurt
- 1x Klappenboden Höhe 200 mm
- 1x Euroboxenwanne mit 3 Euroboxen
- 1x Wanne Typ S mit 4 varioBoxen
- 1x Wanne Typ S mit Antirutschmatte und 1 Trennwand
- 1x Befestigungsset

Abmessungen B x T x H mm	Gewicht kg	Artikel-Nr.
2275 x 440/340 x 1400	62,0	600 99 050.19M





Citroën



- Abdeckplatte und Befestigungsset
- Teleskopschienen 75% Vollauszug
- Tragkraft Schubladen 70 kg
- inkl. Antirutschmatte für Schubladen

für Fahrzeug	Baujahr ab	Radstand mm	Anzahl Schubladen Heck Abmessungen B x T x H mm	Anzahl Schubladen Seite Abmessungen B x T x H mm	Gewicht kg	Artikel-Nr.	
Nemo	2008	2513	1x 1025 x 620 x 150	1x 420 x 1025 x 150	46,9	600 10 068.19V	
Berlingo	2008	2728	2x 520 x 1025 x 150	1x 420 x 1025 x 150	67,7	600 10 066.19V	
Berlingo Maxi	2008	2728	2x 520 x 1025 x 150	1x 420 x 1025 x 150	70,8	600 10 067.19V	

Bei Fahrzeugen mit verschiedenen Trennwandausführungen muss die Abdeckplatte bei der Montage angepasst werden (Schnittkante gekennzeichnet).

Dacia

- Abdeckplatte und Befestigungsset
- Teleskopschienen 75% Vollauszug
- Tragkraft Schubladen 70 kg
- inkl. Antirutschmatte für Schubladen

für Fahrzeug	Baujahr ab	Radstand mm	Anzahl Schubladen Heck Abmessungen B x T x H mm	Anzahl Schubladen Seite Abmessungen B x T x H mm	Gewicht kg	Artikel-Nr.	
Dokker	2012	2810	2x 520 x 1025 x 150	1x 520 x 1025 x 150	65,2	600 10 093.19V	

Fiat



- Abdeckplatte und Befestigungsset
- Teleskopschienen 75% Vollauszug
- Tragkraft Schubladen 70 kg
- inkl. Antirutschmatte für Schubladen

für Fahrzeug	Baujahr ab	Radstand mm	Anzahl Schubladen Heck Abmessungen B x T x H mm	Anzahl Schubladen Seite Abmessungen B x T x H mm	Gewicht kg	Artikel-Nr.	
Fiorino	2008	2513	1x 1025 x 620 x 150	1x 420 x 1025 x 150	46,9	600 10 068.19V	
Doblò*	2010	2755	2x 520 x 1025 x 150	1x 520 x 1025 x 150	72,6	600 10 052.19V	
			2x 520 x 1025 x 300	1x 420 x 1025 x 300	71,8	600 10 053.19V	
			2x 520 x 1025 x 300	2x 420 x 1025 x 150	79,3	600 10 054.19V	
			2x 520 x 1025 x 150 1x 520 x 1025 x 300	1x 420 x 1025 x 300	83,7	600 10 055.19V	
			2x 520 x 1025 x 150 1x 520 x 1025 x 300	2x 420 x 1025 x 150	91,2	600 10 056.19V	
			4x 520 x 1025 x 150	1x 420 x 1025 x 300	95,6	600 10 057.19V	
			4x 520 x 1025 x 150	2x 420 x 1025 x 150	103,1	600 10 058.19V	
Doblò Maxi*	2010	3105	2x 520 x 1025 x 150	1x 520 x 1025 x 150	77,5	600 10 059.19V	
			2x 520 x 1025 x 300	1x 420 x 1025 x 300	78,5	600 10 060.19V	
			2x 520 x 1025 x 300	2x 420 x 1025 x 150	86,0	600 10 061.19V	
			2x 520 x 1025 x 150 1x 520 x 1025 x 300	1x 420 x 1025 x 300	90,5	600 10 062.19V	
			2x 520 x 1025 x 150 1x 520 x 1025 x 300	2x 420 x 1025 x 150	98,0	600 10 063.19V	
			4x 520 x 1025 x 150	1x 420 x 1025 x 300	102,5	600 10 064.19V	
			4x 520 x 1025 x 150	2x 420 x 1025 x 150	110,0	600 10 065.19V	

Bei Fahrzeugen mit verschiedenen Trennwandausführungen muss die Abdeckplatte bei der Montage angepasst werden (Schnittkante gekennzeichnet).
 *Bei Fahrzeugen mit Heckklappe muss das Unterflurmodul unterbaut werden.

Ford



- Abdeckplatte und Befestigungsset
- Teleskopschienen 75% Vollauszug
- Tragkraft Schubladen 70 kg
- inkl. Antirutschmatte für Schubladen

für Fahrzeug	Baujahr	Radstand mm	Anzahl Schubladen Heck Abmessungen B x T x H mm	Anzahl Schubladen Seite Abmessungen B x T x H mm	Gewicht kg	Artikel-Nr.	
Transit Connect	2003	2664	2x 520 x 1025 x 150	1x 420 x 1025 x 150	66,0	600 10 024.19V	
			2x 520 x 1025 x 300	1x 420 x 1025 x 300	70,7	600 10 025.19V	
			2x 520 x 1025 x 300	2x 420 x 1025 x 150	78,2	600 10 026.19V	
			2x 520 x 1025 x 150 1x 520 x 1025 x 300	1x 420 x 1025 x 300	82,6	600 10 027.19V	
			2x 520 x 1025 x 150 1x 520 x 1025 x 300	2x 420 x 1025 x 150	90,0	600 10 028.19V	
			4x 520 x 1025 x 150	1x 420 x 1025 x 300	94,5	600 10 029.19V	
			4x 520 x 1025 x 150	2x 420 x 1025 x 150	102,0	600 10 030.19V	
Transit Connect	2003	2912	2x 520 x 1025 x 150	1x 520 x 1025 x 150	74,5	600 10 031.19V	
			2x 520 x 1025 x 300	1x 520 x 1025 x 300	79,8	600 10 032.19V	
			2x 520 x 1025 x 300	2x 520 x 1025 x 150	91,7	600 10 033.19V	
			2x 520 x 1025 x 150 1x 520 x 1025 x 300	1x 520 x 1025 x 300	91,7	600 10 034.19V	
			2x 520 x 1025 x 150	2x 520 x 1025 x 150	103,6	600 10 035.19V	
			1x 520 x 1025 x 300				
			4x 520 x 1025 x 150	1x 520 x 1025 x 300	103,6	600 10 036.19V	
			4x 520 x 1025 x 150	2x 520 x 1025 x 150	115,5	600 10 037.19V	

Bei Fahrzeugen mit verschiedenen Trennwandausführungen muss die Abdeckplatte bei der Montage angepasst werden (Schnittkante gekennzeichnet).

Mercedes-Benz



- Abdeckplatte und Befestigungsset
- Teleskopschienen 75% Vollauszug
- Tragkraft Schubladen 70 kg
- inkl. Antirutschmatte für Schubladen

für Fahrzeug	Baujahr ab	Radstand mm	Anzahl Schubladen Heck Abmessungen B x T x H mm	Anzahl Schubladen Seite Abmessungen B x T x H mm	Gewicht kg	Artikel-Nr.	
Citan	2012	2697	2x 520 x 1025 x 150	1x 420 x 1025 x 150	65,8	600 10 094.19V	
			2x 520 x 1025 x 300	1x 420 x 1025 x 300	70,5	600 10 095.19V	
			2x 520 x 1025 x 300	2x 420 x 1025 x 150	78,0	600 10 096.19V	
			2x 520 x 1025 x 150 1x 520 x 1025 x 300	1x 420 x 1025 x 300	81,1	600 10 097.19V	
			2x 520 x 1025 x 150 1x 520 x 1025 x 300	2x 420 x 1025 x 150	89,9	600 10 098.19V	
			4x 520 x 1025 x 150	1x 420 x 1025 x 300	94,3	600 10 099.19V	
			4x 520 x 1025 x 150	2x 420 x 1025 x 150	101,8	600 10 100.19V	
			Citan	2012	3081	2x 520 x 1025 x 150	1x 420 x 1025 x 150
			2x 520 x 1025 x 300	1x 420 x 1025 x 300	76,5	600 10 102.19V	
			2x 520 x 1025 x 300	2x 420 x 1025 x 150	84,0	600 10 103.19V	
			2x 520 x 1025 x 150 1x 520 x 1025 x 300	1x 420 x 1025 x 300	88,4	600 10 104.19V	
			2x 520 x 1025 x 150 1x 520 x 1025 x 300	2x 420 x 1025 x 150	95,9	600 10 105.19V	
			4x 520 x 1025 x 150	1x 420 x 1025 x 300	100,3	600 10 106.19V	
			4x 520 x 1025 x 150	2x 420 x 1025 x 150	107,8	600 10 107.19V	

Bei Fahrzeugen mit verschiedenen Trennwandausführungen muss die Abdeckplatte bei der Montage angepasst werden (Schnittkante gekennzeichnet).

Opel



- Abdeckplatte und Befestigungsset
- Teleskopschienen 75% Vollauszug
- Tragkraft Schubladen 70 kg
- inkl. Antirutschmatte für Schubladen

für Fahrzeug	Baujahr ab	Radstand mm	Anzahl Schubladen Heck Abmessungen B x T x H mm	Anzahl Schubladen Seite Abmessungen B x T x H mm	Gewicht kg	Artikel-Nr.
Combo*	2011	2755	2x 520 x 1025 x 150	1x 520 x 1025 x 150	72,6	600 10 052.19V
			2x 520 x 1025 x 300	1x 420 x 1025 x 300	71,8	600 10 053.19V
			2x 520 x 1025 x 300	2x 420 x 1025 x 150	79,3	600 10 054.19V
			2x 520 x 1025 x 150 1x 520 x 1025 x 300	1x 420 x 1025 x 300	83,7	600 10 055.19V
			2x 520 x 1025 x 150 1x 520 x 1025 x 300	2x 420 x 1025 x 150	91,2	600 10 056.19V
			4x 520 x 1025 x 150	1x 420 x 1025 x 300	95,6	600 10 057.19V
			4x 520 x 1025 x 150	2x 420 x 1025 x 150	103,1	600 10 058.19V
			Combo*	2011	3105	2x 520 x 1025 x 150
2x 520 x 1025 x 300	1x 420 x 1025 x 300	78,5				600 10 060.19V
2x 520 x 1025 x 300	2x 420 x 1025 x 150	86,0				600 10 061.19V
2x 520 x 1025 x 150 1x 520 x 1025 x 300	1x 420 x 1025 x 300	90,5				600 10 062.19V
2x 520 x 1025 x 150 1x 520 x 1025 x 300	2x 420 x 1025 x 150	98,0				600 10 063.19V
4x 520 x 1025 x 150	1x 420 x 1025 x 300	102,5				600 10 064.19V
4x 520 x 1025 x 150	2x 420 x 1025 x 150	110,0				600 10 065.19V

Bei Fahrzeugen mit verschiedenen Trennwandausführungen muss die Abdeckplatte bei der Montage angepasst werden (Schnittkante gekennzeichnet).

*Bei Fahrzeugen mit Heckklappe muss das Unterflurmodul unterbaut werden.



Peugeot



- Abdeckplatte und Befestigungsset
- Teleskopschienen 75% Vollauszug
- Tragkraft Schubladen 70 kg
- inkl. Antirutschmatte für Schubladen

für Fahrzeug	Baujahr ab	Radstand mm	Anzahl Schubladen Heck Abmessungen B x T x H mm	Anzahl Schubladen Seite Abmessungen B x T x H mm	Gewicht kg	Artikel-Nr.
Bipper	2008	2513	1x 1025 x 620 x 150	1x 420 x 1025 x 150	46,9	600 10 068.19V
Partner	2008	2728	2x 520 x 1025 x 150	1x 420 x 1025 x 150	67,7	600 10 066.19V
Partner Maxi	2008	2728	2x 520 x 1025 x 150	1x 420 x 1025 x 150	70,8	600 10 067.19V

Bei Fahrzeugen mit verschiedenen Trennwandausführungen muss die Abdeckplatte bei der Montage angepasst werden (Schnittkante gekennzeichnet).

Renault



- Abdeckplatte und Befestigungsset
- Teleskopschienen 75% Vollauszug
- Tragkraft Schubladen 70 kg
- inkl. Antirutschmatte für Schubladen

für Fahrzeug	Baujahr ab	Radstand mm	Anzahl Schubladen Heck Abmessungen B x T x H mm	Anzahl Schubladen Seite Abmessungen B x T x H mm	Gewicht kg	Artikel-Nr.
Kangoo	2008	2697	2x 520 x 1025 x 150	1x 420 x 1025 x 150	65,8	600 10 009.19V
			2x 520 x 1025 x 300	1x 420 x 1025 x 300	70,5	600 10 010.19V
			2x 520 x 1025 x 300	2x 420 x 1025 x 150	78,0	600 10 011.19V
			2x 520 x 1025 x 150 1x 520 x 1025 x 300	1x 420 x 1025 x 300	81,1	600 10 012.19V
			2x 520 x 1025 x 150 1x 520 x 1025 x 300	2x 420 x 1025 x 150	89,9	600 10 013.19V
			4x 520 x 1025 x 150	1x 420 x 1025 x 300	94,3	600 10 014.19V
			4x 520 x 1025 x 150	2x 420 x 1025 x 150	101,8	600 10 015.19V
Kangoo Maxi	2010	3081	2x 520 x 1025 x 150	1x 420 x 1025 x 150	70,7	600 10 016.19V
			2x 520 x 1025 x 300	1x 420 x 1025 x 300	76,5	600 10 017.19V
			2x 520 x 1025 x 300	2x 420 x 1025 x 150	84,0	600 10 018.19V
			2x 520 x 1025 x 150 1x 520 x 1025 x 300	1x 420 x 1025 x 300	88,4	600 10 019.19V
			2x 520 x 1025 x 150 1x 520 x 1025 x 300	2x 420 x 1025 x 150	95,9	600 10 020.19V
			4x 520 x 1025 x 150	1x 420 x 1025 x 300	100,3	600 10 021.19V
			4x 520 x 1025 x 150	2x 420 x 1025 x 150	107,8	600 10 022.19V

Bei Fahrzeugen mit verschiedenen Trennwandausführungen muss die Abdeckplatte bei der Montage angepasst werden (Schnittkante gekennzeichnet).

Volkswagen



- Abdeckplatte und Befestigungsset
- Teleskopschienen 75% Vollauszug
- Tragkraft Schubladen 70 kg
- zwischen den Unterflurmodulen befindet sich ein Langteilefach mit Klappe
- ein Hardtopaufsatz auf der Ladefläche ist zwingend notwendig, da die Bauteile nicht witterungsbeständig sind.
- inkl. Antirutschmatte für Schubladen

für Fahrzeug	Baujahr ab	Radstand mm	Anzahl Schubladen Heck Abmessungen B x T x H mm	Gewicht kg	Artikel-Nr.
VW Amarok Doppelkabine mit Hardtop	2010	3095	2x 525 x 1275 x 150	89,5	600 10 089.19V
			2x 525 x 1275 x 300	105,5	600 10 090.19V

► Highlight
 Lieferung inklusive varioSort.



Volkswagen



- Abdeckplatte und Befestigungsset
- Teleskopschienen 75% Vollauszug
- Tragkraft Schubladen 70 kg
- inkl. Antirutschmatte für Schubladen

für Fahrzeug	Baujahr ab	Radstand mm	Anzahl Schubladen Heck Abmessungen B x T x H mm	Anzahl Schubladen Seite Abmessungen B x T x H mm	Gewicht kg	Artikel-Nr.	
Caddy	2003	2682	2x 520 x 1025 x 150	1x 520 x 1025 x 150	73,7	600 10 038.19V	
			2x 520 x 1025 x 300	1x 520 x 1025 x 300	79,5	600 10 039.19V	
			2x 520 x 1025 x 300	2x 520 x 1025 x 150	91,3	600 10 040.19V	
			2x 520 x 1025 x 300	2x 520 x 1025 x 300	91,3	600 10 041.19V	
			2x 520 x 1025 x 150	2x 520 x 1025 x 150	103,2	600 10 042.19V	
			1x 520 x 1025 x 300				
			4x 520 x 1025 x 150	1x 520 x 1025 x 300	103,2	600 10 043.19V	
			4x 520 x 1025 x 150	2x 520 x 1025 x 150	115,2	600 10 044.19V	
Caddy Maxi	2007	3000	2x 520 x 1025 x 150	1x 520 x 1025 x 150	79,0	600 10 045.19V	
			2x 520 x 1025 x 300	1x 520 x 1025 x 300	87,3	600 10 046.19V	
			2x 520 x 1025 x 300	2x 520 x 1025 x 150	103,4	600 10 047.19V	
			2x 520 x 1025 x 150	1x 520 x 1025 x 300	103,4	600 10 048.19V	
			1x 520 x 1025 x 300				
			2x 520 x 1025 x 150	2x 520 x 1025 x 150	115,3	600 10 049.19V	
			1x 520 x 1025 x 300				
			4x 520 x 1025 x 150	1x 520 x 1025 x 300	115,3	600 10 050.19V	
	2x 520 x 1025 x 150	127,2	600 10 051.19V				
Caddy Life*	2003	2682	2x 520 x 775 x 150			600 10 091.19V	
Caddy Maxi Life*	2007	3000	2x 520 x 1025 x 150			600 10 092.19V	

*mit 2 Zurrschienen in der Abdeckplatte integriert, varioCar Aufnahme möglich

Einbauplattform



- für Einbau im Heckbereich, dient dort zur Aufnahme von Schwerlastauszügen
- Stahlblech pulverbeschichtet
- Farbe: anthrazitgrau (RAL 7016)
- inkl. Befestigungsmaterial zur Anbindung in das Fahrzeug
- inkl. Befestigungsmaterial für Schwerlastauszug

Fahrzeugtyp	für Schwerlastauszug Abmessungen B x T x H mm	Artikel-Nr. verpackt	
Audi A4 Avant ab 03/08, Radstand 2808 mm	900 x 900 x 96	619 03 041.19V	
BMW 3er Touring ab 09/05, Radstand 2760 mm	775 x 775 x 96	619 03 052.19V	
Ford S-Max ab 03/08, Radstand 2808 mm	900 x 900 x 96	619 03 019.19V	
Mercedes C-Klasse/T-Modell ab 07/11, Radstand 2760 mm	900 x 900 x 96	619 03 055.19V	
Mercedes E-Klasse/T-Modell ab 07/11, Radstand 2760 mm	900 x 900 x 96	619 03 045.19V	
Opel Astra Sports Tourer ab 11/10, Radstand 2685 mm	900 x 900 x 96	619 03 022.19V	
Opel Insignia Sports Tourer ab 04/09, Radstand 2737 mm	900 x 900 x 96	619 03 025.19V	
Opel Zafira Tourer ab 01/12, Radstand 2760 mm	900 x 900 x 96	619 03 032.19V	
Seat Alhambra ab 10/00, Radstand 2920 mm	900 x 900 x 96	619 03 059.19V	
Renault Mégane Grandtour ab 06/09, Radstand 2703 mm	900 x 900 x 96	619 03 035.19V	
Volkswagen Caddy Kombi ab 02/04, Radstand 2681 mm	900 x 900 x 96	619 03 016.19V	
Volkswagen Golf Variant ab 05/09, Radstand 2578 mm	900 x 900 x 96	619 03 038.19V	
Volkswagen Passat ab 11/10, Radstand 2712 mm	900 x 900 x 96	619 03 013.19V	
Volkswagen Sharan ab 09/10, Radstand 2919 mm	900 x 900 x 96	619 03 028.19V	
Volkswagen Tiguan ab 11/11, Radstand 2604 mm	900 x 900 x 96	619 03 048.19V	
Volkswagen Touran ab 09/10, Radstand 2678 mm	900 x 900 x 96	619 03 008.19V	

Schwerlastauszug mit Auflageplatte und Zurrpunkten



- automatische Aktivierung einer Auslaufsperrung beim Schließen des Auszugs: sichere Zuhaltung
- Arretierung in der geöffneten Position: sicheres Be- und Entladen
- leichtgängiger Teleskopauszug: gute Einhandbedienung
- Tragkraft 180 kg: hohe dynamische Lastabtragung
- Mit 4 Zurrösen an den Eckpunkten: stabile Befestigungspunkte für Zurrgurte



Abmessungen Systemmaß B x T x H mm	tatsächliche Abmessungen ca. B x T mm	Auszugsweg mm	Gewicht kg	Artikel-Nr.
525 x 775 x 96	463 x 771	550	12,2	612 20 008.19V
525 x 1040 x 96	463 x 1036	730	16,2	612 20 010.19V
525 x 1275 x 96	463 x 1271	890	18,2	612 20 012.19V
775 x 775 x 96	713 x 771	550	16,2	612 20 014.19V
775 x 1040 x 96	713 x 1036	730	19,2	612 20 016.19V
900 x 900 x 96	899 x 901	630	20,2	612 20 018.19V
1025 x 775 x 96	963 x 771	550	19,2	612 20 020.19V

Schwerlastauszug mit Buche-Multiplex-Platte



- Multiplex-Arbeitsplatte 30 mm
- 180 kg Tragkraft
- Arretierung im eingeschobenen und ausgezogenen Zustand

Abmessungen B x T x H mm	Auszugsweg mm	Gewicht kg	Artikel-Nr.
620 x 1000 x 120	960	48	112 20 029

Einlegeboden varioCar




- Kunststoffplatte inkl. 2 Zurrschienen und 2 Zurrgurten mit Fitting und Klemme
- Farbe: schwarz
- Gurtlänge 2500 mm
- Festende des Zurrgurtes 130 mm
- Befestigung über 4 Ringgurte mit Klemmschloss an Zurrpunkten im Fahrzeug



Fahrzeug	Baujahr	Gewicht kg	Artikel-Nr.
Audi A4 Avant	ab 03/08	7,6	619 03 042.10V
BMW 3er Touring	ab 09/05	8,8	619 03 053.10V
Ford S-Max	ab 04/06	7,9	619 03 020.10V
Ford Focus Turnier	ab 02/11	8,4	619 03 043.10V
Mercedes Benz C-Klasse/T-Modell	ab 07/11	9,6	619 03 056.10V
Mercedes Benz E-Klasse/T-Modell	ab 08/09	9,6	619 03 046.10V
Opel Astra Sports Tourer	ab 11/10	7,4	619 03 023.10V
Opel Insignia Sports Tourer	ab 04/09	8,0	619 03 026.10V
Opel Zafira Tourer	ab 01/12	8,0	619 03 033.10V
Renault Mégane Grandtour	ab 06/09	7,5	619 03 036.10V
Seat Alhambra	ab 10/10	8,6	619 03 060.10V
Seat Exeo ST	ab 08/09	7,7	619 03 057.10V
Volkswagen Caddy Kombi	ab 02/04	7,9	619 03 017.10V
Volkswagen Golf Variant	ab 05/09	8,0	619 03 039.10V
Volkswagen Passat Variant	ab 11/10	8,4	619 03 014.10V
Volkswagen Sharan	ab 09/10	8,6	619 03 029.10V
Volkswagen Tiguan	ab 11/11	6,8	619 03 049.10V
Volkswagen Touran	ab 09/10	8,1	619 03 009.10V

Halteschiene für 1 varioSafe auf Einlegeboden



- zur Montage auf Einlegeboden
- Stahlblech lackiert
- Farbe: anthrazitgrau (RAL7016)

Bezeichnung	passende Fahrzeuge	Abmessungen B x T x H mm	Artikel-Nr.
Halteschiene für 1x varioSafe, Systemtiefe 340 mm	alle Typen	29 x 331 x 22,5	619 03 010.19V

Halteschiene für 4 varioSafe auf Einlegeboden



- zur Montage auf Einlegeboden
- Stahlblech lackiert
- Farbe: anthrazitgrau (RAL7016)
- inkl. 2 x Fitting zum schnellen Auswechseln der Mittelschiene
- Fahrzeuggruppe 1: Audi A4 Avant, Ford S-Max, Ford Focus Turnier, Mercedes Benz C-Klasse/T-Modell, Mercedes Benz E-Klasse/T-Modell, Opel Astra Sports Tourer, Opel Insignia Sports Tourer, Seat Alhambra, Seat Exeo ST, VW Caddy Kombi, VW Golf Variant, VW Passat Variant, VW Sharan, VW Touran
- Fahrzeuggruppe 2: BMW 3er Touring, Opel Zafira, Renault Mégane Grandtour, VW Tiguan

Bezeichnung	Systemtiefe mm	passende Fahrzeuge	Abmessungen B x T x H mm	Artikel-Nr.
Halteschiene für 4x varioSafe	340	Gruppe 1	60 x 890 x 25	619 03 011.19V
Halteschiene für 4x varioSafe	340	Gruppe 2	60 x 780 x 25	619 03 030.19V



bott vario

Gepäckträger für Renault Twizy



Gepäckträger für Renault Twizy

neu



- zum Transport von Ladung wie bott Aluminiumbox
- inkl. 2 Klemmschloßgurte 2000 mm
- Tragkraft 35 kg
- Max. Beladungshöhe 410 cm
- inkl. Kennzeichenhalter, Blinkereinheit, Montagematerial, Kabelbaum, Anbauanleitung
- TÜV geprüft
- inkl. ABE, keine Einzelabnahme erforderlich

Abmessungen B x T x H mm	für Transportbox B x T x H mm	Artikel-Nr.
960 x 660 x 400	800 x 550 x 400	635 02 040.63V

Info bott Aluminiumkoffer finden Sie auf Seite 251



bott vario

Sortimente varioBox



- Farbe: anthrazitgrau (RAL 7016)
- Höhe 110 mm
- Einteilungssortiment für S-Wanne, D-Wanne, Kombi-Wanne und Klappenboden

Systembreite 525 mm			
Systemtiefe mm	Boxen Anzahl B x T mm	Artikel-Nr.	
340	3x 150 x 293	630 20 082.19V	
440	3x 150 x 393	630 20 083.19V	
540	3x 150 x 493	630 20 084.19V	

Systembreite 1025 mm			
Systemtiefe mm	Boxen Anzahl B x T mm	Artikel-Nr.	
340	1x 150 x 293 3x 260 x 293	630 20 091.19V	
440	1x 150 x 393 3x 260 x 393	630 20 092.19V	
540	1x 150 x 493 3x 260 x 493	630 20 093.19V	

Systembreite 775 mm			
Systemtiefe mm	Boxen Anzahl B x T mm	Artikel-Nr.	
340	3x 150 x 293 1x 260 x 293	630 20 085.19V	
340	1x 150 x 293 2x 260 x 293	630 20 086.19V	
440	3x 150 x 393 1x 260 x 393	630 20 087.19V	
440	1x 150 x 393 2x 260 x 393	630 20 088.19V	
540	3x 150 x 493 1x 260 x 493	630 20 089.19V	
540	1x 150 x 493 2x 260 x 493	630 20 090.19V	

Systembreite 1275 mm			
Systemtiefe mm	Boxen Anzahl B x T mm	Artikel-Nr.	
340	1x 150 x 293 4x 260 x 293	630 20 094.19V	
440	1x 150 x 393 4x 260 x 393	630 20 095.19V	
540	1x 150 x 493 4x 260 x 493	630 20 096.19V	

Systembreite 1525 mm			
Systemtiefe mm	Boxen Anzahl B x T mm	Artikel-Nr.	
340	1x 150 x 293 5x 260 x 293	630 20 097.19V	
440	1x 150 x 393 5x 260 x 393	630 20 098.19V	
540	1x 150 x 493 5x 260 x 493	630 20 099.19V	

Trennwandset



- passend zu den Einteilungssortimenten varioBox
- zur Tiefenunterteilung
- 3x Stück für varioBox Breite 150 mm
- 5x Stück für varioBox Breite 260 mm
- Farbe: anthrazitgrau (RAL 7016)

Artikel-Nr.

630 01 075.19V



Euroboxen



Euroboxen



- Behälter passend für Standard-Europalettenmaße
- für jeden Bedarf im Lager, in der Produktion und beim Transport
- gerade Wände bieten größtmögliches Volumen bei ausgezeichneter Festigkeit
- optional Abdeckungen erhältlich
- Beständig gegen viele Säuren und Laugen
- Temperaturbeständigkeit -20 °C bis +60 °C, kurzfristig bis +90 °C
- Material: Polypropylen
- Farbe: anthrazitgrau

Breite mm	Tiefe mm	Höhe mm	VE	Artikel-Nr.	
200	300	145	1	625 10 019.19V	
400	300	120	1	625 10 013.19V	
		170	1	625 10 020.19V	
		220	1	625 10 014.19V	
		320	1	625 10 015.19V	
Abdeckung für Eurobox (B 400 x T 300 mm)			3	122 04 064	
600	400	120	1	625 10 016.19V	
		170	1	625 10 021.19V	
		220	1	625 10 017.19V	
		320	1	625 10 018.19V	
Abdeckung für Eurobox (B 600 x T 400 mm)			3	122 04 065	




bott vario


Sortimente Kleinteileboxen




- Entnahme einzelner Boxen möglich
- Farbe: eisengrau (RAL 7011)
- Höhe 75 mm
- zur individuellen Einteilung der Schubladen
- Ecken abgerundet für leichte Entnahme von kleinen Teilen




18 Boxen



24 Boxen



20 Boxen



35 Boxen

Systembreite 425 mm			
Systemtiefe mm	Boxen Anzahl	Artikel-Nr.	
540	18	630 20 035.36V	
540	25	630 20 036.36V	
795	20	630 20 037.36V	
795	35	630 20 038.36V	



11 Boxen



16 Boxen



12 Boxen



22 Boxen



15 Boxen



26 Boxen



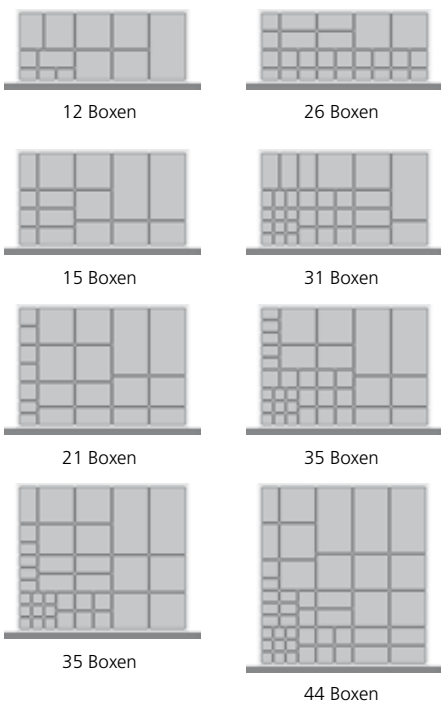
20 Boxen



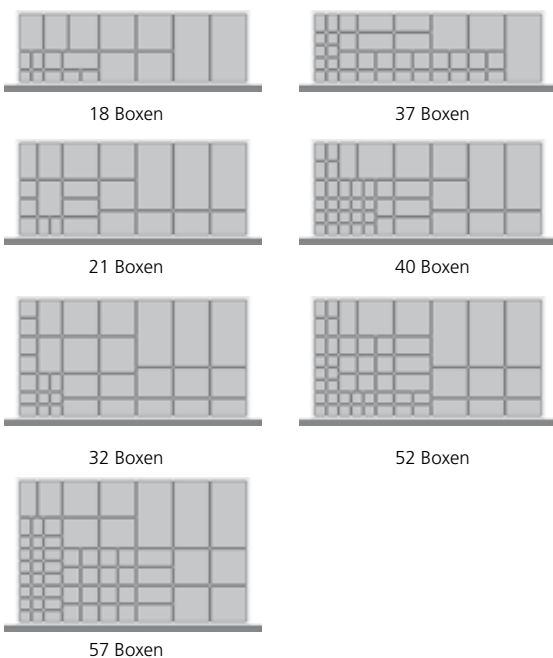
42 Boxen

Systembreite 525 mm			
Systemtiefe mm	Boxen Anzahl	Artikel-Nr.	
340	11	630 20 041.36V	
340	16	630 20 042.36V	
440	12	630 20 043.36V	
440	22	630 20 044.36V	
540	15	630 20 045.36V	
540	26	630 20 046.36V	
795	20	630 20 047.36V	
795	42	630 20 048.36V	

Sortimente Kleinteileboxen




Systembreite 775 mm			
Systemtiefe mm	Boxen Anzahl	Artikel-Nr.	
340	12	630 20 051.36V	
340	26	630 20 052.36V	
440	15	630 20 053.36V	
440	31	630 20 054.36V	
540	21	630 20 055.36V	
540	35	630 20 056.36V	
640	35	630 20 057.36V	
795	44	630 20 058.36V	




Systembreite 1025 mm			
Systemtiefe mm	Boxen Anzahl	Artikel-Nr.	
340	18	630 20 059.36V	
340	37	630 20 060.36V	
440	21	630 20 061.36V	
440	40	630 20 062.36V	
540	32	630 20 063.36V	
540	52	630 20 064.36V	
640	57	630 20 065.36V	


Sortimente Kleinteileboxen




18 Boxen



24 Boxen



20 Boxen



35 Boxen

Systembreite 440 mm - gedrehter Schrank			
Systemtiefe mm	Boxen Anzahl	Artikel-Nr.	
525	18	630 20 035.36V	
525	24	630 20 036.36V	
775	20	630 20 037.36V	
775	35	630 20 038.36V	



15 Boxen



26 Boxen



20 Boxen



42 Boxen

Systembreite 540 mm - gedrehter Schrank			
Systemtiefe mm	Boxen Anzahl	Artikel-Nr.	
540	15	630 20 045.36V	
540	26	630 20 046.36V	
795	20	630 20 047.36V	
795	42	630 20 048.36V	

Beschriftungsset für Kleinteileboxen



- Dokumentvorlage zur Beschriftung kostenlos zum Download unter www.bott.de/beschriftungsvorlagen
- inkl. 30 Etikettenhalter
- Set für Kleinteileboxen 10 Bogen DIN A4 je 40 Streifen

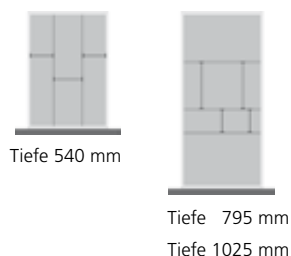
Artikel-Nr.	
630 20 102.90V	

Trenn- und Steckwände



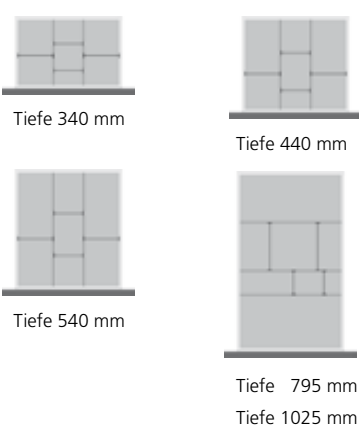
- Sortiment zur Einteilung von Schubladen
- Aluminium natur
- je Trenn-/Steckwand 2 Halter
- Höhe 75 mm
für Schubladenblendenhöhe 100/125 mm
- Höhe 125 mm
für Schubladenblendenhöhe ab 150 mm

Sortimente Trenn- und Steckwände



für Systembreite 425 mm				
für Systemtiefe mm	Trennwandhöhe mm	Anzahl Trenn- und Steckwände	Artikel-Nr.	
540	75	5	630 20 001.19V	
540	125	5	630 20 002.19V	
795/1025	75	6	630 20 003.19V	
795/1025	125	6	630 20 004.19V	

Sortimente Trenn- und Steckwände



für Systembreite 525 mm				
für Systemtiefe mm	Trennwandhöhe mm	Anzahl Trenn- und Steckwände	Artikel-Nr.	
340	75	5	630 20 007.19V	
340	125	5	630 20 008.19V	
440	75	5	630 20 009.19V	
440	125	5	630 20 010.19V	
540	75	5	630 20 011.19V	
540	125	5	630 20 012.19V	
795/1025	75	6	630 20 013.19V	
795/1025	125	6	630 20 014.19V	

bott vario

Sortimente Trenn- und Steckwände



Tiefe 340 mm




Tiefe 440 mm



Tiefe 540 mm




Tiefe 640 mm

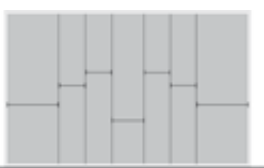


Tiefe 765 mm

für Systembreite 775 mm				
für Systemtiefe mm	Trennwandhöhe mm	Anzahl Trenn- und Steckwände	Artikel-Nr.	
340	75	9	630 20 017.19V	
340	125	9	630 20 018.19V	
440	75	9	630 20 019.19V	
440	125	9	630 20 020.19V	
540	75	9	630 20 021.19V	
540	125	9	630 20 022.19V	
640	75	9	630 20 023.19V	
640	125	9	630 20 024.19V	
795	75	9	630 20 025.19V	
795	125	9	630 20 026.19V	



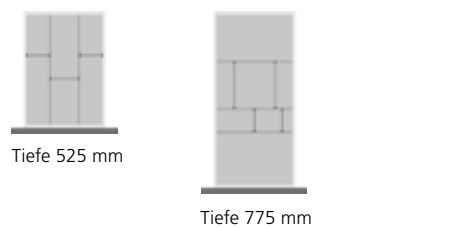
mit 8 Trenn- und Steckwänden



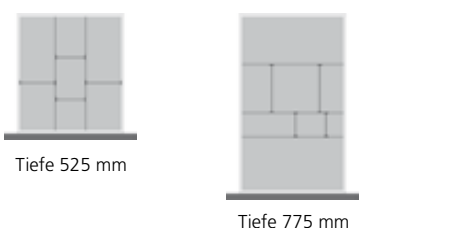
mit 14 Trenn- und Steckwänden

für Systembreite 1025 mm				
für Systemtiefe mm	Trennwandhöhe mm	Anzahl Trenn- und Steckwände	Artikel-Nr.	
340	75	8	630 20 027.19V	
340	125	8	630 20 028.19V	
440	75	8	630 20 029.19V	
440	125	8	630 20 030.19V	
540	75	8	630 20 031.19V	
540	125	8	630 20 032.19V	
640	75	8	630 20 033.19V	
640	125	8	630 20 034.19V	
340	75	14	630 20 129.19V	
340	125	14	630 20 130.19V	
440	75	14	630 20 131.19V	
440	125	14	630 20 132.19V	
540	75	14	630 20 133.19V	
540	125	14	630 20 134.19V	
640	75	14	630 20 135.19V	
640	125	14	630 20 136.19V	

Sortimente Trenn- und Steckwände



für Systembreite 440 mm - gedrehter Schrank				
für Systemtiefe mm	Trennwandhöhe mm	Anzahl Trenn- und Steckwände	Artikel-Nr.	
525	75	5	630 20 001.19V	
525	125	5	630 20 002.19V	
775	75	6	630 20 003.19V	
775	125	6	630 20 004.19V	



für Systembreite 540 mm - gedrehter Schrank				
für Systemtiefe mm	Trennwandhöhe mm	Anzahl Trenn- und Steckwände	Artikel-Nr.	
525	75	5	630 20 011.19V	
525	125	5	630 20 012.19V	
775	75	6	630 20 013.19V	
775	125	6	630 20 014.19V	

Schreibtischplatte für Schubladen



- zum Einlegen in eine Schublade mit Blendenhöhe 100 mm
- inkl. 3 Trennwände
- 11 mm MDF-Platte

für Systembreite mm	für Systemtiefe mm	Artikel-Nr.	
440*	525	621 01 143.22V	
440*	775	621 01 144.22V	
525	440	621 01 145.22V	
525	540	621 01 146.22V	
540*	775	621 01 147.22V	
775	440	621 01 148.22V	
775	540	621 01 149.22V	
1025	440	621 01 150.22V	
1025	540	621 01 151.22V	

*für gedrehten Schrank

Schaumstoffeinlage für manuellen Zuschnitt



- übersichtliche Anordnung von Werkzeugen
- einmalige Definition der Lagerorte und Inhalte
- fehlende Teile fallen sofort auf
- Ausschnitte werden mit handelsüblichem Schneidewerkzeug oder Schneide-Set mit einfachen Handgriffen durch den Anwender passgenau eingebracht
- Anpassung an andere Schubladengrößen durch Zuschnitt oder Einsatz mehrerer Matten möglich
- perfekte Nutzung in Kombination mit Vollauszug
- Material/Farbe:
 Unterlage: PE, Stärke 5 mm/ rot
 Einlage: PE 35, Stärke 22 mm/ schwarz
- Eigenschaften:
 PE 35 laminiert, hitzeresistent bis 112°, nicht brennbar, unempfindlich gegen Öl, Benzin und Reinigungsmittel, umweltfreundlich

Abmessungen B x T x H mm	tatsächliche Abmessungen ca. B x T mm	Gewicht kg	Artikel-Nr.
525 x 440 x 27	425 x 375	0,1	613 01 119.10V
525 x 540 x 27	425 x 475	0,2	613 01 120.10V
775 x 440 x 27	675 x 375	0,2	613 01 121.10V
775 x 540 x 27	675 x 475	0,3	613 01 122.10V
1025 x 440 x 27	925 x 375	0,3	613 01 123.10V
1025 x 540 x 27	925 x 475	0,4	613 01 124.10V

Schneide-Set für manuellen Zuschnitt inkl. Aufbewahrungskoffer




- 3 Stechmesser mit Handschutz
 1x Breite 20 mm, 1x Breite 50 mm,
 1x halbrund, 20 x 20 x 80 mm
- Cutter
- Meterstab

▶ Highlight
 Lieferung inklusive varioSort.

Abmessungen B x T x H mm	Gewicht kg	Artikel-Nr.
225 x 170 x 45	0,4	130 17 001.10V


Hängeregistratur



- Hängeregister Stahl pulverbeschichtet Weißaluminium (RAL 9006)
- zur Aufnahme von Hängemappen DIN A4
- geeignet für Schubladen mit Blendenhöhe 300 mm
- inkl. Befestigungsmaterial zur Befestigung im Schubfach
- passend für Schubladen mit Systemabmessung 525 x 440 mm, gedrehter Schrank 440 x 525 mm

Abmessungen B x T x H mm	Artikel-Nr.	
424 x 336 x 245	630 03 001.37V	

Spraydoseneinsatz für Schubladen



- passend für Schubladenbreite 525 mm
- zur Aufnahme von 13 Spraydosens
- anthrazitgrau (RAL 7016)

Systemabmessungen B x T x H mm	Artikel-Nr.	
393 x 264 x 130	613 01 127.19V	

Kartuscheneinsatz für Schubladen



- passend für Schubladenbreite 525 mm
- zur Aufnahme von 24 Kartuschen
- anthrazitgrau (RAL 7016)

Systemabmessungen B x T x H mm	Artikel-Nr.	
393 x 264 x 130	613 01 128.19V	

Aufklappbare Arbeitsplatte




- für die Materialbearbeitung außerhalb des Fahrzeugs
- Stahlblech verzinkt
- Arbeitsplatte Buche Multiplex natur, mehrschichtig und kreuzweise verleimt, geölt



Ausführung	Abmessungen B x T x H mm	Artikel-Nr.	
inkl. Drehteller und Schraubstock 125 mm Backenbreite	200 x 300 x 900	612 20 006.51V	
inkl. Schraubstock 125 mm Backenbreite	200 x 300 x 900	612 20 007.51V	

Ausziehbare Arbeitsplatte



- für die Materialbearbeitung außerhalb des Fahrzeugs
- Stahlblech verzinkt
- Arbeitsplatte Buche Multiplex natur, mehrschichtig und kreuzweise verleimt, geölt



Ausführung	Systembreite mm	Artikel-Nr.	
inkl. Drehteller und Schraubstock 125 mm Backenbreite	775	612 20 004.51V	
inkl. Drehteller und Schraubstock 125 mm Backenbreite	1025	612 20 005.51V	

Schwerlastarbeitsplatte klappbar



- klappbare Schwerlastarbeitsplatte inkl. stabilem Stützfuß für schwere Arbeiten
- Klappmechanismus wird durch 2 Gasdruckfedern unterstützt
- verstellbare Arbeitshöhe von 775 - 1015 mm
- passen zu allen bott-Schraubstöcken bis zu einer Backenbreite von 175 mm (Drehteller nur bis Backenbreite 150 mm)



Abmessungen B x T x H mm	Ausführung	Artikel-Nr.	
230 x 270 x 1100	Schwerlastarbeitsplatte	612 20 024.51V	
230 x 270 x 1100	inkl. Drehteller und Schraubstock S-150	612 20 029.51V	

► Highlight
 Lieferung
 inklusive varioSort.



bott vario

Stützfuß



- verwendbar für klappbare und ausziehbare Arbeitsplatte
- stufenlos höhenverstellbar von 730 bis 1355 mm
- mit Klemmhebel arretierbar

Höhe mm	Artikel-Nr.
730-1355	114 25 002

Spannverschluss



- zur Aufbewahrung des Stützfußes
- Ausführung mit langem Gummiband

Ausführung	max. Spannbereich mm	Artikel-Nr.
kurzes Gummiband	25	630 03 041.51V
langes Gummiband	50	630 03 042.51V

Klappsitz



- Stahlblech pulverbeschichtet
- Farbe: anthrazitgrau (RAL 7016)
- Sitzauflage gepolstert
- Sitzhöhe von 320 – 435 mm
- automatisch ausklappenden Stützfuß mit Gasfederunterstützung
- zur Montage am Seitenteil oder an eine Wandkonsole
- Sitzhöhe einstellbar im 19 mm Raster

Abmessungen B x T x H mm	Artikel-Nr.	
300 x 80 x 650	630 03 002.19V	

Wandkonsole für Klappsitz



- Stahlblech pulverbeschichtet
- Farbe: anthrazitgrau (RAL 7016)
- zur Befestigung des Klappsitzes ohne Seitenteil

Abmessungen B x T x H mm	Artikel-Nr.	
236 x 85 x 650	630 03 003.19V	


Langgutwanne



- Aluminium, eloxiert:
geringes Eigengewicht, Oberflächenschutz
- Zugang über Klappe mit Arretierung
- bequemes Be- und Entladen von außen,
ohne das Fahrzeug zu betreten
- Höhe 100 mm

Abmessungen B x T x H mm	Artikel-Nr.	
1450-2600 x 220	625 33 192.97V	
1450-2600 x 300	625 33 193.97V	
2050-3850 x 220	625 33 202.97V	
2050-3850 x 300	625 33 194.97V	


Aufständerung für Langgutwanne



- Aluminium eloxiert
- höhenverstellbar von 250 – 425 mm im 25 mm Raster
- zur Montage in der Wanne

Abmessungen B x T x H mm	Artikel-Nr.	
25 x 195	635 02 009.97V	


Wandkonsole für Langgutwanne



- zur Befestigung der Langgutwanne an der Fahrzeugwand
- Stahlblech pulverbeschichtet
- Farbe: anthrazitgrau (RAL 7016)
- Winkel stufenlos einstellbar von 90° – 112°

Abmessungen B x T x H mm	Artikel-Nr.	
35 x 225 x 250	635 02 010.19V	


Riffelgummimatte für Langgutwanne



- Mattenstärke 3 mm

Abmessungen B x T x H mm	Artikel-Nr.	
2595 x 213	613 01 112.10V	
2595 x 293	613 01 113.10V	
3845 x 213	613 01 118.10V	
3845 x 293	613 01 114.10V	

Gasflaschenhalter



- für den sicheren Transport von bis zu 2 Druckgasflaschen
- 2 Aluminiumschienen
- 2 Gurte mit Ratschenschlossgurt
- Gurtlänge 1000 mm
- Belastbarkeit bis 500 daN

für Systemtiefe mm	Schienenlänge mm	Artikel-Nr.	
340	250	126 15 008.98V	
440	350	126 15 010.98V	
540	450	126 15 012.98V	

Gasflaschenschrank



- für die Lagerung und den sicheren Transport von Flüssiggas
- Gehäuse: Stahlblech pulverbeschichtet
Farbe: anthrazitgrau (RAL 7016)
- Flügeltüren aus Aluminium eloxiert
- mit Entlüftungselement zur Montage am Fahrzeugboden
- geschlossenes Gehäuse, Flügeltür mit Dichtungsgummi abgedichtet
- abschließbar

Abmessungen B x T x H mm	Artikel-Nr.	
525 x 440 x 800	600 18 001.97V	

Kältemittelregal



- zur Aufnahme von Kältemittelflaschen
- 1 Ablageboden Aluminium eloxiert inkl. Antirutschmatte
- Seitenteile: Stahlblech pulverbeschichtet
Farbe: anthrazitgrau (RAL 7016)
- Fixierung der Flaschen über Zurrgurte mit Ratsche

Systemmaß B x T x H mm	Anzahl Gurte	Artikel-Nr.	
1025 x 340 x 900	6	600 99 001.19M	
1275 x 340 x 900	8	600 99 002.19M	

Entlüftungselement für Fahrzeugseite und -dach



- für die Entlüftung im Dach- und Seitenbereich beim Transport von Druckgasflaschen
- Kunststoff: schwarz
- für Langloch 76 x 216 mm
- waschstraßentauglich auf Grund der geringen Bauhöhe

Abmessungen
B x T x H mm


205 x 355 x 50

Artikel-Nr.

808 33 215.10V



Be- und Entlüftungselement für den Fahrzeugboden – quadratisch



- für die Entlüftung im Bodenbereich beim Transport von Druckflaschen
- Stahlblech verzinkt
- mit Wasserableitblech und Schacht
- notwendige Aussparung 130 x 130 mm

Abmessungen B x T x H mm	Artikel-Nr.	
164 x 164 x 80	080 32 021	

Be- und Entlüftungselement für den Fahrzeugboden – rechteckig



- für die Entlüftung im Bodenbereich beim Transport von Druckflaschen
- Entlüftungsgitter aus Edelstahl
- mit Wasserableitblech und Schacht
- notwendige Aussparung 250 x 72 mm

Abmessungen B x T x H mm	Artikel-Nr.	
280 x 122 x 90	080 12 022	

Fenstergitter für die Heckklappe und Hecktüre



- Erhöhung des Einbruchschutzes
- zum Schutz des Fahrzeugs vor Beschädigung durch das Ladegut
- Stahlblech pulverbeschichtet
- Farbe: anthrazitgrau (RAL 7016)
- Maschenweite 25 mm
- Ausführung Hecktür enthält sowohl linke als auch rechte Seite

Fahrzeugtyp	passende Türen	Artikel-Nr.	
Citroën Jumper, Fiat Ducato, Peugeot Boxer	Hecktüren	122 30 026.19V	
Citroën Jumper, Fiat Ducato, Peugeot Boxer L1	Schiebetüre	122 30 027.19V	
Citroën Jumper L2-L4, Fiat Ducato L2-L4, Peugeot Boxer L2-L4	Schiebetüre	122 30 028.19V	
Iveco Daily L1-L4	Hecktüren	122 30 035.19V	
Iveco Daily L3/L4	Schiebetüre	122 30 034.19V	
Mercedes-Benz Vito	Hecktüre	122 30 031.19V	
Mercedes-Benz Vito	Schiebetüre	122 30 032.19V	
Mercedes-Benz Sprinter, Volkswagen Crafter	Hecktüre	122 30 018.19V	
Mercedes-Benz Sprinter, Volkswagen Crafter A1	Schiebetüre	122 30 019.19V	
Mercedes-Benz Sprinter, Volkswagen Crafter A2-A4	Schiebetüre	122 30 020.19V	
Nissan Primastar, Opel Vivaro, Renault Trafic	Hecktüre	122 30 021.19V	
Nissan Primastar, Opel Vivaro, Renault Trafic	Schiebetüre	122 30 022.19V	
Nissan NV400, Opel Movano, Renault Master	Hecktüre	122 30 023.19V	
Nissan NV400, Opel Movano, Renault Master L1	Schiebetüre	122 30 024.19V	
Nissan NV400, Opel Movano, Renault Master L2-L4	Schiebetüre	122 30 025.19V	
Volkswagen Caddy, Volkswagen Caddy Maxi	Hecktüre	122 30 009.19V	
Volkswagen Caddy, Volkswagen Caddy Maxi	Heckklappe	122 30 016.19V	
Volkswagen T5	Hecktüre	122 30 029.19V	
Volkswagen T5	Heckklappe	122 30 014.19V	
Volkswagen T5	Schiebetüre	122 30 030.19V	

weitere Varianten auf Anfrage

Trennwandgitter für die Fahrzeugrückwand



- zum Schutz von Fahrer und Beifahrer
- Stahlblech pulverbeschichtet
- Farbe: anthrazitgrau (RAL 7016)
- Maschenweite 25 mm

Fahrzeugtyp	Artikel-Nr.	
Citroën Jumpy, Fiat Scudo, Peugeot Expert	122 30 005.19V	
Citroën Jumper, Fiat Ducato, Peugeot Boxer	122 30 005.19V	
Fiat Doblo, Opel Combo	122 30 017.19V	
Ford Transit Connect	122 30 010.19V	
Nissan Primastar, Opel Vivaro, Renault Trafic	122 30 006.19V	
Nissan NV 200	122 30 015.19V	
Nissan NV 400, Opel Movano, Renault Master	122 30 013.19V	
Mercedes-Benz Vito	122 30 007.19V	
Mercedes-Benz Sprinter, Volkswagen Crafter	122 30 004.19V	
Volkswagen Caddy, Volkswagen Caddy Maxi	122 30 033.19V	
Volkswagen T5	122 30 005.19V	

perfo Lochplatte für Fahrzeugtrennwand



- zur Schaffung einer senkrechten, ebenen Fläche an der Fahrzeugtrennwand
- Stahlblech pulverbeschichtet
- Farbe: anthrazitgrau (RAL 7016)
- mit perfo Lochraster zur Aufnahme von Haltern und Zubehör aus dem bott perfo Programm
- Bild mit Zubehör (Zubehör nicht im Lieferumfang)

Abmessungen
B x T x H mm

Artikel-Nr.

1025 x 25 x 900


635 02 011.19V

Adapterschiene für perfo Platte

für Fahrzeugtyp	Artikel-Nr.
Ford Transit	635 02 012.19V
Volkswagen T5	635 02 013.19V
Mercedes-Benz Vito	635 02 014.19V
Opel Vivaro, Renault Trafic, Nissan Primastar	635 02 015.19V
Mercedes-Benz Sprinter, Volkswagen Crafter	635 02 016.19V
Citroën Jumpy, Fiat Scudo, Peugeot Expert	635 02 017.19V
Citroën Jumper, Fiat Ducato, Peugeot Boxer	635 02 018.19V
Nissan NV200	635 02 025.19V

- zur fahrzeugspezifischen Befestigung der perfo Platte an der Fahrzeugtrennwand
- Abmessungen B 1450 x T 40 x H 42 mm
- Stahlblech pulverbeschichtet
- Farbe: anthrazitgrau (RAL 7016)

Klarsichtmagazine



- mit Halterungspaar und Sicherheitsbügel

Abmessungen
B x T x H mm

Anzahl
Fächer

Artikel-Nr.

600 x 68 x 78

9

025 13 006

600 x 96 x 112

6

025 13 007

600 x 142 x 168

5

025 13 008

Ladungsschott




- zur Ladungssicherung in Fahrzeugen ohne Trennwand
- Befestigung erfolgt über zwei beigelegte Zurrgurte mit Haken und Ratsche
- das Ladungsschott ist in der Breite je nach Fahrzeugtyp verstellbar
- inkl. Antirutschmatte

neu



Abmessungen B x T x H mm	Artikel-Nr.	
940 - 1600 x 500 x 900	630 03 057.98V	

Ladungssicherungspad mit Halter




- zur Unterlage unter das Ladegut
- Gleitreibbeiwert gem. VDI-Richtlinie 2700 mit DEKRA Prüfzertifikat
- schwer entflammbar Bfl-S1 nach EN 13501
- rutschfest, formstabil, reißfest, strapazierfähig, flüssigkeitsdicht, beständig gegen Öl und Fett, waschbar bis 60°
- Farbe: anthrazitgrau (RAL 7016)
- inkl. Halter (160 x 45 x 160)



Abmessungen B x T x H mm	Anzahl Pad	Artikel-Nr.	
152 x 152 x 4,5	6	613 02 006.19V	

bott vario

Kantenschutzpad mit Halter




- Kantenschutz für das Ladegut
- zum Einfädeln des Zurrgurtes
- Gleitreibbeiwert gem. VDI-Richtlinie 2700 mit DEKRA Prüfzertifikat
- schwer entflammbar Bfl-S1 nach EN 13501
- rutschfest, formstabil, reißfest, strapazierfähig, flüssigkeitsdicht, beständig gegen Öl und Fett, waschbar bis 60°
- Farbe: anthrazitgrau (RAL 7016)
- inkl. Halter (160 x 45 x 160)



Abmessungen B x T x H mm	Anzahl Pad	Artikel-Nr.	
152 x 152 x 4,5	6	613 02 009.19V	

Ladungssicherungsmatte mit Halter




- zur Unterlage unter das Ladegut
- Gleitreibbeiwert gem. VDI-Richtlinie 2700 mit DEKRA Prüfzertifikat
- schwer entflammbar Bfl-S1 nach EN 13501
- rutschfest, formstabil, reißfest, strapazierfähig, flüssigkeitsdicht, beständig gegen Öl und Fett, waschbar bis 60°
- Farbe: anthrazitgrau (RAL 7016)
- inkl. Halter (114 x 114 x 500)



Abmessungen B x T x H mm	Artikel-Nr.	
620 x 820 x 4,5	613 02 001.19V	
1220 x 820 x 4,5	613 02 003.19V	

Aluminiumzurrtschiene Aufbau




- für Gurte mit Fitting
- Breite 65 mm
- Rasterabstand 25 mm
- Belastbarkeit bis 500 daN

Schienenlänge mm	Artikel-Nr.	
1000	679 01 001.98V	
1500	679 01 002.98V	
2000	679 01 003.98V	
3000	679 01 004.98V	
lfdm.*	679 01 005.98V	

*im 25 mm Raster bestellbar / max. Länge 3000 mm

Aluminiumzurrtschiene Aufbau halbrund




- für Gurte mit Fitting
- Breite 50 mm
- Rasterabstand 25 mm
- Endkappe als Schutzfunktion (Option)
- Belastbarkeit bis 500 daN

Schienenlänge mm	Artikel-Nr.	
1000	679 01 008.98V	
1500	679 01 009.98V	
2000	679 01 010.98V	
3000	679 01 011.98V	
lfdm.*	679 01 012.98V	
Endkappe	850 01 010	

*im 25 mm Raster bestellbar / max. Länge 3000 mm

Zurrgurt mit Fitting und Ratsche




- bott Gurtband in anthrazitgrau
- passend für Zurrschienen
- Gurtbreite 25 mm
- Belastbarkeit bis 400 daN, neue Ausführung bis 500 daN

Gurtlänge mm	Festende mm	Farbe	Artikel-Nr.
1000	130	grün	626 26 005.19V
2500	130	grün	626 26 006.19V
2500	500	grün	626 26 049.19V
3500	500	grün	626 26 007.19V
5000	500	grün	626 26 008.19V

Ausführung für bott vario Fahrzeugeinrichtungen gefertigt bis 30.06.2011

2500	130	grau	626 26 053.19V
2500	500	grau	626 26 045.19V
5000	500	grau	626 26 054.19V

Zurrgurt mit Fitting und Klemme



- bott Gurtband in anthrazitgrau
- passend für Zurrschienen
- Gurtbreite 25 mm
- Belastbarkeit bis 150 daN

Gurtlänge mm	Festende mm	Farbe	Artikel-Nr.
1000	130	grün	626 26 009.19V
2500	130	grün	626 26 010.19V
3500	500	grün	626 26 011.19V
5000	500	grün	626 26 012.19V

Ausführung für bott vario Fahrzeugeinrichtungen gefertigt bis 30.06.2011

2500	130	grau	626 26 055.19V
2500	500	grau	626 26 046.19V

Schraubfitting mit Sterngriff



- passend für Aluminiumzurrseilen
- Klemmbereich 0–29 mm
- Belastbarkeit bis 1000 daN
- Gewinde M8

Abmessungen B x T x H mm	Artikel-Nr.
45 x 25 x 50	630 03 028.51V

Schraubfitting



- passend für Aluminiumzurrseilen
- Klemmbereich 0-17 mm
- Belastbarkeit bis 1000 daN
- Gewinde M8
- VE: 2 Stück

Abmessungen B x T x H mm	Artikel-Nr.
45 x 25 x 40	630 03 027.51V

Aluminium Zurrplatte



- für Gurte mit Fitting
- Rasterabstand 25 mm
- Belastbarkeit bis 500 daN

Abmessungen
Durchmesser x H mm

Artikel-Nr.

45 x 10

126 26 021

Fitting, einzeln ohne Gurt



- passend für Aluminiumzurrschienen / Zurrplatte
- Belastbarkeit bis 500 daN

Abmessungen
B x T x H mm

Farbe

Artikel-Nr.

43 x 26 x 65

grün

630 03 031.51V

Ausführung für bott vario Fahrzeugeinrichtungen gefertigt bis 30.06.2011

45 x 25 x 65

grau

630 03 047.51V

Zurrgurt mit Flachhaken und Ratsche



- bott Gurtband in anthrazitgrau
- für Stäbchenzurrsciene
- Gurtbreite 25 mm
- Belastbarkeit bis 650 daN

Gurtlänge mm	Festende mm	Artikel-Nr.	
2500	250	626 26 021.19V	
3500	500	626 26 022.19V	
5000	500	626 26 023.19V	


Zurrgurt mit Flachhaken und Klemme



- bott Gurtband in anthrazitgrau
- für Stäbchenzurrsciene
- Gurtbreite 25 mm
- Belastbarkeit bis 150 daN

Gurtlänge mm	Festende mm	Artikel-Nr.	
2500	250	626 26 024.19V	
3500	500	626 26 025.19V	
5000	500	626 26 026.19V	

Stäbchenzurrutsche



- mit Aufnahmebolzen für Gurte mit Flachhaken
- Aluminium
- Stäbchen im 100 mm Raster
- Anlageflächen für Ladegut mit Scheuerschutzleisten versehen
- Belastbarkeit bis 400 daN

Schienenlänge mm	Artikel-Nr	
3000	079 01 006	
lfdm.*	079 01 022	

*im 100 mm Raster bestellbar mind. Länge 200 mm / max. Länge 3000 mm


Zurrurt mit Klemme



- bott Ringurt in anthrazitgrau
- Gurtbreite 25 mm
- Belastbarkeit bis 300 daN

Gurtlänge mm	Artikel-Nr.	
1000	626 26 037.19V	
2500	626 26 039.19V	

Halteschiene



- für Gurte mit Clip
- Aluminium
- Rasterabstand 50 mm
- Belastbarkeit bis 400 daN

Schienenlänge mm	Artikel-Nr	
1000	080 16 023	
1500	080 16 025	
2000	080 16 026	
3000	080 16 018	
lfdm.*	080 16 086	

*im 50 mm Raster bestellbar / max. Länge 3000 mm


Zurrgurt mit Clip und Ratsche



- bott Gurtband in anthrazitgrau
- für Halteschienen
- Gurtbreite 50 mm
- Belastbarkeit bis 600 daN

Gurtlänge mm	Festende mm	Artikel-Nr.	
1000	130	626 26 001.19V	
5000	500	626 26 002.19V	

Scheuerschutzleiste mit Aluminium-Halteprofil



- Aluminiumschiene mit eingesetztem Gummiprofil

Schienenlänge mm	Artikel-Nr.	
1000	079 01 031	
1500	079 01 009	
2000	079 01 010	
3000	079 01 011	
lfdm.*	079 01 016	

* max. Länge 3000 mm

Zurring mit Anschraubplatte



- bott Gurtband in anthrazitgrau
- Gurtbreite 25 mm
- Belastbarkeit bis 150 daN

Gurtlänge mm	Festende mm	Artikel-Nr.	
2500	200	626 26 035.19V	


Zurmulden



- Stahlblech verzinkt
- für versenkten Einbau
- inkl. Befestigungsmaterial

Abmessungen B x T x H mm	Belastbarkeit bis daN	Artikel-Nr.	
104 x 70 x 12	350	630 03 033.51V	
145 x 100 x 17	800	630 03 034.51V	


Lastöse



- Stahlblech verzinkt mit Kunststoffumrandung
- inkl. Befestigungsmaterial
- Belastbarkeit bis 200 daN

Durchmesser mm	Artikel-Nr.	
100	630 03 037.51V	


Zurrurt mit Haken und Ratsche



- bott Gurtband in anthrazitgrau
- Universalhaken für Zurrpunkte und Lastösen
- Gurtbreite 25 mm
- Belastbarkeit bis 650 daN

Gurtlänge mm	Festende mm	Artikel-Nr.	
5000	500	626 26 033.19V	

Zurrurt mit Kunststoffhaken und Klemme



- bott Gurtband in anthrazitgrau
- passend für perfo Lochplatten oder Bauteile mit perfo Lochung

Gurtlänge mm	Festende mm	Artikel-Nr.	
2500	500	626 26 043.19V	

Ladungssicherungsnetz



- aus bott Gurtband in anthrazitgrau
- Maschenweite 100 x 100 mm
- Belastbarkeit bis 1000 daN
- umlaufender Ratschengurt

► Highlight
 Lieferung inklusive varioSort.

Abmessungen B x T mm	Ausführung	Artikel-Nr.	
1250 x 730	4x Flachhaken	626 27 001.19V	
1250 x 730	4x Fitting	626 27 002.19V	
2290 x 1500	4x Flachhaken	626 27 003.19V	
2290 x 1500	4x Fitting	626 27 004.19V	
3000 x 1800	4x Flachhaken	626 27 005.19V	

Abdecknetz



- Nylonnetz 3 mm geknotet
- zum Zusammenhalten von mehreren oder unterschiedlich großen, leichten Ladungsteilen
- nicht zur Ladungssicherung zugelassen

Abmessungen B x T mm	Ausführung	Artikel-Nr.	
1250 x 730	Flachhaken, 4 x Klemmschloss	126 27 001	
1250 x 730	Fitting, 4 x Klemmschloss	126 27 002	
2290 x 1500	Flachhaken, 4 x Klemmschloss	126 27 003	
2290 x 1500	Fitting, 4 x Klemmschloss	126 27 004	
3000 x 1800	Flachhaken, 2x Klemmschloss quer, 2x Ratschenschloss längs	126 27 005	

bott vario

Langteile-Rohrhalter

neu



- Halter zum Lagern von Langteilen
- Rohrhalter
Spannbereich des Halters kann durch den enthaltenen Zurring und die Rolle des Halters individuell eingestellt werden
- Kegel zur Rohrfixierung
zur Fixierung stehend gelagerter Rohre
Kegel Ø 55 mm geeignet für C-Stahlrohre
Kegel Ø 75 mm geeignet für B-Stahlrohre



Bezeichnung	Spannbereich mm	Abmessungen B x H mm	Artikel-Nr.
Halter	30 – 50	75 x 75	630 03 060.51V
Halter	40 – 60	75 x 85	630 03 061.51V
Halter	50 – 90	75 x 115	630 03 062.51V
Kegel	-	55 x 41	630 03 075.90V
Kegel	-	75 x 41	630 03 076.90V

Boxenwanne für die Fahrzeugwand

neu



- Boxenwanne aus Aluminium
- passend zu Mercedes-Benz Sprinter L2 H2/H3 und Volkswagen Crafter L2 H2/H3
- inkl. 4 varioBoxen 150 x 393 mm

Abmessungen B x T x H mm	Artikel-Nr.
457 x 26 x 55	625 03 266.19V



bott vario

Verstellbare Spannstange



- zur Transportsicherung von großem Ladegut
- schnell teleskopierbar ohne Werkzeug
- 4 Varianten mit unterschiedlichem Verstellbereich
- Richtwert:
Blockierkraft BC x 4 = max. zul. Ladegewicht für rückwärtige Ladungssicherung

Spannstangenlänge mm	Blockierkraft BC daN	Artikel-Nr.	
1050 - 1550	300	850 01 039	
1550 - 2050	300	850 01 013	
2000 - 2500	160	850 01 040	
650 - 900	300	850 01 041	

Schaufelhalter



- zur Aufnahme von mehreren Schaufeln oder Besen
- Rückwand mit perfo Lochung
- Befestigung der Schaufeln über 10 perfo Haken und 2 Gummibändern
- inkl. 2 höhenverstellbare Befestigungsprofile zur Montage des Schaufelhalters an der Fahrzeugtüre (nur bei Hochdachvarianten)

Abmessungen B x T x H mm	Artikel-Nr.	
500 x 240 x 1500 mm	635 02 032.98V	

Spanneinheit



- komfortables, sicheres Verspannen von unterschiedlichen Koffergrößen
- zur Montage zwischen Seitenteilen
- Klemmung mit Excenter-Hebel
- Spannmöglichkeit nach links oder rechts
- für alle Bautiefen geeignet

Abmessungen B x T x H mm	Artikel-Nr.	
775 x 302 x 228	670 02 039.19V	
1025 x 302 x 228	670 02 040.19V	
1275 x 302 x 228	670 02 041.19V	


Schlauchhalter



- Aluminium-Druckguss
- inkl. Befestigungsmaterial

Abmessungen B x T x H mm	Artikel-Nr.	
190 x 70 x 150	140 50 001	
270 x 110 x 200	140 50 002	
350 x 140 x 260	140 50 003	
420 x 190 x 310	140 50 004	

Kleiderhaken



- bestehend aus 2x Kunststoffhalter, einem kunststoffummanteltem Stahlrohr und 4 Haken
- schwarz / Haken verzinkt

Abmessungen
B x T x H mm

457 x 26 x 55

Artikel-Nr.

630 03 022.10V

Klapptischbeschlag



- Stahl verzinkt
- zur Gestaltung von abklappbaren Auflageflächen
- Neigung dreistufig verstellbar
- Tragkraft 200 kg



Abmessungen
B x T x H mm

30 x 300 x 200

36 x 400 x 270

Systemtiefe
mm

340

440

Artikel-Nr.

080 10 013

080 10 014

Einsteckhalterungen



- Aluminium eloxiert

Abmessungen B x T x H mm	Verwendung	ab Systemtiefe mm	Artikel-Nr.
215 x 85 x 275	DIN A4 hoch	340	625 30 001.97V
320 x 85 x 275	DIN A4 quer	440	625 30 002.97V
175 x 93 x 230	DIN Verbandskästen	340	625 30 003.97V
114 x 114 x 500	Langteile	240	625 30 004.97V
76 x 76 x 500	Langteile	240	625 30 005.97V
256 x 300 x 82	DIN A4 schräg	340	625 30 006.97V

Transportwagen



- stabile Konstruktion aus Aluminium und Kunststoff
- Transportplattform ca. B 490 x T 270 mm
- Räder und Transportplattform klappbar
- Schiebegriff ausziehbar
- inkl. Gummispannband zur Fixierung des Transportguts
- maximale Belastung 125 kg



Abmessungen B x T x H mm	Artikel-Nr. verpackt
665 x 370 x 265	630 03 026.90V

Ordnerfach für 2 Ordner



- passend für 2 DIN-A4-Ringordner, Breite 80 mm
- Aluminium eloxiert

Abmessungen
B x T x H

163 x 311 x 215

Artikel-Nr.

630 03 004.97V

Ordnerfach für 6 Ordner



- passend für 6 DIN-A4-Ringordner, Breite 80 mm
- Aluminium eloxiert
- Trennwände (Option)

Bezeichnung

Ordnerfach

Trennwände (Paar)

Abmessungen
B x T x H mm

496 x 311 x 215

284 x 218 x 16

Artikel-Nr.

630 03 005.97V

630 03 006.97V

Kanisterfach für 3 Kanister



- passend für 10l bzw. 20l Stahlblechkanister
- Stahlblech pulverbeschichtet RAL 7016
- inkl. Klemmschlossgurt zur Sicherung der Kanister im Fahrbetrieb

Abmessungen B x T x H	passend für	Artikel-Nr.	
518 x 342 x 243	für 3x 10l / 20l Kanister	630 03 009.19V	

Kanisterfach für 1 Kanister



- passend für 5l Kunststoffkanister oder 10l bzw. 20l Stahlblechkanister
- 5l Kanister aus Aluminium eloxiert
- 10l/20l Kanister aus Stahlblech pulverbeschichtet RAL 7016
- inkl. Klemmschlossgurt zur Sicherung der Kanister im Fahrbetrieb

Abmessungen B x T x H	passend für	Artikel-Nr.	
163 x 311 x 215	für 1x 5l Kanister	630 03 007.97V	
173 x 342 x 243	für 1x 10l / 20l Kanister	630 03 008.19V	

CarOffice



- Aufbewahrungsbox inkl. aufklappbarer und rutschfester Schreibunterlage
- zum Befestigen auf dem Beifahrersitz mittels Anschnallgurt
- mit verschiedenen Fächern zur Aufbewahrung
- inkl. abnehmbarem Kasten für Kleinmaterial



Abmessungen
B x T x H mm

665 x 370 x 265

Artikel-Nr.
verpackt

630 03 025.90V

Ablagebox



- zur Montage zwischen Einzelsitzen im Führerhaus
- 3 Fächer für Flaschen, Hängemappen, Akten etc.
- aus Aluminium

Systemtiefe
B x T x H mm

450 x 220 x 255

450 x 340 x 255

Artikel-Nr.

630 03 023.98V

630 03 024.98V

Aluminiumkoffer



- Tragfähigkeit: 35 kg je Griff
- groß dimensionierte Tragegriffe
- Klappverschluss zum Anbringen von Vorhängeschlössern
- Deckel mit Stoß- und Stapelecken
- Deckel mit umlaufendem Gummidichtungsprofil
- abgestimmt auf Euro-Paletten

Außenabmessungen mm	Innenabmessungen mm	Gewicht kg	Inhalt Liter	Artikel-Nr.
585 x 385 x 250	550 x 350 x 220	4,5	42	025 01 001
585 x 385 x 410	550 x 350 x 380	5,3	73	025 01 002
785 x 385 x 340	750 x 350 x 310	6,1	81	025 01 003
785 x 585 x 410	750 x 550 x 380	8,1	156	025 01 004
785 x 585 x 610	750 x 550 x 580	9,6	239	025 01 005
885 x 485 x 380	850 x 450 x 350	7,7	133	025 01 006
1185 x 785 x 510	1150 x 750 x 480	15,4	414	025 01 007



bott vario

Pulverlöscher – Dauerdruckgerät



- 2 kg ABC-Pulverlöscher nach DIN EN 3
- mit Sicherung gegen unbeabsichtigtes Auslösen
- ca. 4 m Aktionsradius
- 1-Hand-Bedienung
- inkl. Kfz-Halter

Artikel-Nr.

630 03 049.90V

Pulverlöscher – Aufladegerät



- 6 kg ABC-Pulverlöscher nach DIN EN 3
- mit Sicherung gegen unbeabsichtigtes Auslösen
- inkl. Kfz-Halter
- mit CO₂ Druckgaspatrone

Artikel-Nr.

630 03 050.90V

Pylone mit Standfuß



- faltbare Höhe 60 mm
- mit Blink- und Dauerlicht
- inkl. Aufbewahrungstasche

Abmessungen B x T x H mm	Artikel-Nr.
280 x 280 x 500	850 01 025
390 x 390 x 750	630 03 077.90

Rundumkennleuchte



- Spannung 12 Volt
- mit 3,0 m Spiralkabel
- 12V KFZ-Stecker
- 55 Watt
- inkl. Magnethalter

Abmessungen Ø x H mm	Artikel-Nr.
129 x 211	635 01 019.90V

LED Akku – Arbeitsleuchte



- schlagfest und staubdicht
- wiederaufladbar an einer 12 Volt, 24 Volt oder 230 Volt Steckdose
- mit Notlichtfunktion, Blinkbetrieb möglich
- Leuchtkopf 110° schwenkbar
- Leuchtdauer 5 Std., bei Blicklicht 10 Std. und Notlichtfunktion 75 Std.
- Leuchtweite bis 150 m

Abmessungen
B x T x H mm

104 x 120 x 245

Artikel-Nr.

635 01 006.90V

Xenon Leuchte – Arbeitsleuchte EX geschützt



- schlagfest und staubdicht
- wiederaufladbar an einer 12 Volt, 24 Volt oder 230 Volt Steckdose
- mit Notlichtfunktion, Blinkbetrieb möglich
- Leuchtkopf 110° schwenkbar
- Leuchtdauer 4 Std., bei Blicklicht 8 Std. und Notlicht 85 Std.
- Leuchtweite bis 200 m
- für den Einsatz in gas- und staubexplosionsgefährdeten Bereichen

Abmessungen
B x T x H mm

104 x 120 x 245

Artikel-Nr.

635 01 007.90V

LED Umfelleuchte 12V



- modernste LED-Technologie
- Einsatz im Außenbereich
- Streuwinkel 90°
- Schutzart IP67
- Stromaufnahme 1,1 A
- dreh- und schwenkbar

Lumen	Abmessungen B x T x H mm	Artikel-Nr.	
900	140 x 43 x 135	635 01 005.90V	


LED – Rundleuchte 12V mit Bewegungsmelder



- modernste LED-Technologie
- Streuwinkel 120°
- Stromaufnahme 0,6 A
- Kunststoffgehäuse
- Bewegungsmelder mit 5 m Erfassungsradius

Lumen	Abmessungen Ø x H mm	Artikel-Nr.	
300	165 x 15	635 01 001.90V	

LED Stableuchte 12V



- Ein-/Ausschalter
- modernste LED-Technologie
- Streuwinkel 160°
- Stromaufnahme 0,6 A
- Kunststoffgehäuse

Lumen	Abmessungen Ø x H mm	Artikel-Nr.
300	457 x 32 x 19	635 01 002.90V

LED Stableuchte 12V



- modernste LED-Technologie
- Streuwinkel 90°
- Stromaufnahme bei 450 Lumen – 0,42 A
- Stromaufnahme bei 900 Lumen – 0,83 A
- Aluminiumgehäuse
- inkl. Befestigungsmaterial
- Ausführung ohne Touchsensor zur Steuerung über Türkontakt

Lumen	Abmessungen Ø x H mm	Artikel-Nr.
450	500 x 25 x 8	635 01 028.90V
450*	500 x 25 x 8	635 01 029.90V
900*	1000 x 25 x 8	635 01 030 .90V

*mit Touchsensor

LED Stableuchte 12 V



- Ein-/Ausschalter
- modernste LED-Technologie
- Streuwinkel 120°
- Stromaufnahme 0,33 A
- Schutzart IP40

Lumen	Abmessungen B x T x H mm	Artikel-Nr.	
320	314 x 40 x 22	635 01 027.90V	

Deckenleuchte 12V und 24V




- Ein-/Ausschalter
- Aluminiumgehäuse
- Metallreflektor

Volt	Watt	Abmessungen B x T x H mm	Artikel-Nr.	
12	8	460 x 60 x 40	505 02 005	
12	13	690 x 60 x 40	505 02 019	
12	36	620 x 60 x 40	505 02 018	
24	8	460 x 60 x 40	505 02 006	

bott vario

Schwenkleuchte 12V



- Ein-/Ausschalter
- im montierten Zustand 270° schwenkbar

Volt	Watt	Abmessungen B x T x H mm	Artikel-Nr.
12	21	1145 x 48 x 45	505 02 043


Kombileuchte 12V/230V



- Ein-/Ausschalter
- 1 Leuchtstoffröhre zum Anschließen an 12 Volt
- 1 Leuchtstoffröhre zum Anschließen an 230 Volt

Volt	Watt	Abmessungen B x T x H mm	Artikel-Nr.
12/230	30	1000 x 160 x 50	505 02 003

Deckenleuchte 230V



- Ein-/Ausschalter
- schlagfest und staubdicht
- mit Zuleitung 3m und Schukostecker
- Schutzklasse 1

Volt	Watt	Abmessungen B x T x H mm	Artikel-Nr.
230	30	1000 x 160 x 50	505 02 004

Arbeitscheinwerfer mit Magnetfuß



- Ein-/Ausschalter
- 12 Volt
- Griffgehäuse mit Glasstreu­scheibe
- für 12 V Steckdose
- 2,5 m Spiralkabel

Abmessungen B x T x H mm	Watt	Artikel-Nr.
160 x 160 x 290	55	505 02 042

Energieleiste 230V

- Ein-/Ausschalter
- mit 5 Schuko-Steckdosen
- 1,6 m Anschlusskabel

Abmessungen
B x T x H mm

462 x 45 x 74

Artikel-Nr.

635 01 008.90V

Energieleiste 230V

- mit 4 Schuko-Steckdosen
- 1,6 m Anschlusskabel
- mit Ein-/Ausschalter
- mit FI / LS-Schutzschalter 30 mA

Abmessungen
B x T x H mm

462 x 45 x 74

Artikel-Nr.

635 01 009.90V

Energieleiste 230V



- mit 5 Schuko-Steckdosen
- 1,6 m Anschlusskabel
- Geräteschutz-Überspannungsfiter mit optischer und akustischer Ausfallanzeige nach Überspannungsschaden
- inkl. Feinsicherung (austauschbar)

Abmessungen B x T x H mm	Artikel-Nr.
462 x 45 x 74	635 01 010.90V

Energieleiste 230V mit Außeneinspeisung



- 1,5 m Anschlusskabel mit Einspeisedose und Klappdeckel für fahrzeugseitige Verlegung
- mit 4 Schuko-Steckdosen
- mit FI-ILS-Schutzschalter 30 mA
- inkl. Anschluss-, Einspeise-, Erdungskabel und Anschlussdose mit Klappdeckel
- Verbindungskabel 2,5 m zwischen Fahrzeug und Steckdose



Abmessungen B x T x H mm	Artikel-Nr.
462 x 45 x 74	635 01 023.90V

bott vario

Steckdose 12V



- Aufbausteckdose 12 Volt
- wahlweise mit oder ohne vario Kabelset 12V
8 m Kabellänge, Kleinteile und Universal-Anschlussset

Abmessungen B x T x H mm	Ausführung	Artikel-Nr.	
35 x 33 x 85	mit vario-Kabelset	635 01 012.90V	
95 x 33 x 85		635 01 013.90V	
35 x 33 x 85	ohne vario-Kabelset	635 01 014.90V	
95 x 33 x 85		635 01 015.90V	

Spiralverlängerungskabel 12V



- mit 8A Sicherheitsstecker mit integrierter Sicherung
- max. Kabellänge 3 m

Artikel-Nr.	
635 01 016.90V	

Wechselrichter 12/230V



- überlast- und kurzschlussicher
- externer Aus-/Einschalter anschließbar
- modifizierte Sinuswelle
- Eingangsspannung 12 Volt
- Ausgangsspannung 230 Volt
- Dauerleistung 350 Watt
- Spitzenleistung 700 Watt

Abmessungen B x T x H mm	Artikel-Nr.	
177 x 129 x 71	635 01 018.90V	



bott vario





varioSafe

- Tragebox mit verschließbarem Deckel
- Inneneinteilung mit Kleinteileboxen, Trennwänden und Schaumstoff-Rastereinlagen
- über seitliche Verknüpfungselemente lassen sich mehrere varioSafe übereinander stapeln und sicher verbinden



varioSort

- Einhandbedienung: Verschlusssteuerung des Deckels über die Position des Tragegriffs: automatische Verriegelung beim Abstellen und Tragen
- Kunststoffgehäuse mit transparentem Deckel: Einblick auf Inhalt, keine Suchzeiten
- Inneneinteilung mit Kleinteilekästen: übersichtliche Ordnung
- feste Verknüpfung mit varioSafe möglich



varioCase

- extrem leichter und stabiler Servicekoffer aus Aluminium, alternativ aus Stahlblech
- ergonomischer Tragegriff für bequemes Tragen
- automatisches Verriegeln beim Schließen des Deckels
- Eckenschutz aus Kunststoff
- Einteilung mit Kleinteileboxen, Trennwänden und Schaumstoff-Rastereinlagen



Ein System, ein Standard

- für Betrieb, Fahrzeug und Baustelle
- in Schränken, Nutzfahrzeugen und PKW
- fixe Aufnahmen im Fahrzeug zur schnellen Ladungssicherung
- festes Verknüpfen für den sicheren Transport

► Highlight

Achten Sie auf dieses Zeichen!

Der Lieferumfang von Highlights beinhaltet bis 31.12.2013 einen varioSort.



varioSafe Tragebox



- Kunststoff ABS: hohe Stabilität, geringes Eigengewicht
- Farbe: anthrazitgrau (RAL 7016), durchgängiges Design
- feste Verknüpfung mehrerer gestapelter Boxen: Bündelung zum Tragen oder Transportieren mehrerer Boxen
- Verschlusssteuerung des Deckels über die Position des Tragegriffs: automatische Ent- und Verriegelung beim Abstellen und Tragen
- optionale Inneneinteilung mit Kleinteilekästen, Trennwänden und Schaumstoff-Rastereinlagen: übersichtliche Ordnung
- zur Lagerung auf Führungsschienen, mit Ablageboden oder direkt zwischen den vario Seitenteilen: mehrere Integrationsmöglichkeiten



varioSafe **mit Boxen**



- Koffertyp M Systemtiefe 340 mm: B 454 x T 318 x H 115 mm
- Koffertyp L Systemtiefe 340 mm: B 454 x T 318 x H 190 mm
- Koffertyp L Systemtiefe 440 mm: B 454 x T 418 x H 190 mm
- Koffertyp L mit Boxen in 2 Ebenen
- Traglast: 15 kg



Koffertyp M
11 Boxen

Systemtiefe 340 mm			
Anzahl Boxen	Koffertyp	Artikel-Nr.	
11	M	625 11 103.19V	




Koffertyp M
20 Boxen

Systemtiefe 340 mm			
Anzahl Boxen	Koffertyp	Artikel-Nr.	
20	M	625 11 104.19V	



Koffertyp L
18 Boxen in 2 Ebenen

Systemtiefe 340 mm			
Anzahl Boxen	Koffertyp	Artikel-Nr.	
18	L	625 11 033.19V	



Koffertyp L
27 Boxen in 2 Ebenen

Systemtiefe 340 mm			
Anzahl Boxen	Koffertyp	Artikel-Nr.	
27	L	625 11 034.19V	

varioSafe

mit Trennwand




- Koffertyp M Systemtiefe 340 mm: B 454 x T 318 x H 115 mm
- Koffertyp L Systemtiefe 340 mm: B 454 x T 318 x H 190 mm
- Koffertyp X Systemtiefe 340 mm: B 454 x T 318 x H 390 mm
- Koffertyp L Systemtiefe 440 mm: B 454 x T 418 x H 190 mm
- Koffertyp L mit Boxen in 2 Ebenen
- Traglast: 15 kg

Systemtiefe 340 mm			
Höhe mm	Koffertyp	Artikel-Nr.	
115	M	625 11 109.19V	
190	L	625 11 042.19V	
390	X	625 11 110.19V	

Systemtiefe 440 mm			
Höhe mm	Koffertyp	Artikel-Nr.	
190	L	625 11 043.19V	



varioSafe **leer**



- Koffertyp M Systemtiefe 340 mm: B 454 x T 318 x H 115 mm
- Koffertyp L Systemtiefe 340 mm: B 454 x T 318 x H 190 mm
- Koffertyp X Systemtiefe 340 mm: B 454 x T 318 x H 390 mm
- Koffertyp L Systemtiefe 440 mm: B 454 x T 418 x H 190 mm
- Traglast: 15 kg



Systemtiefe 340 mm			
Höhe mm	Koffertyp	Artikel-Nr.	
115	M	625 11 097.19V	
190	L	625 11 029.19V	
390	X	625 11 098.19V	

Systemtiefe 440 mm			
Höhe mm	Koffertyp	Artikel-Nr.	
190	L	625 11 030.19V	



bott vario

varioSafe

mit Düseneinsatz



- Koffertyp M: B 454 x T 318 x H 115 mm
- mit 90 Steckplätzen in einer Schaumstoffeinlage
- inkl. 3 Kleinteileboxen
- Traglast: 15 kg



Systemtiefe 340 mm

Anzahl Düsen	Höhe mm	Artikel-Nr.	
90	115	625 11 118.19V	



varioSafe mit Rastereinlage



- Koffertyp M Systemtiefe 340 mm: B 454 x T 318 x H 115 mm
- Koffertyp L Systemtiefe 340 mm: B 454 x T 318 x H 190 mm
- Koffertyp L Systemtiefe 440 mm: B 454 x T 418 x H 190 mm
- Traglast: 15 kg



- bestehend aus Grundmatte 12 mm und Rastermatte 63/69 mm
- Schaumstoff anthrazit (RAL 7016)
- vorgeschlitzt zum individuellen Ausbrechen

Systemtiefe 340 mm			
Höhe mm	Koffertyp	Artikel-Nr.	
115	M	625 11 115.19V	
190	L	625 11 046.19V	

Systemtiefe 440 mm			
Höhe mm	Koffertyp	Artikel-Nr.	
190	L	625 11 047.19V	

varioSafe mit Schutzpolstereinlage



- Koffertyp M: B 454 x T 318 x H 115 mm
- inkl. Schutzpolster für stoßempfindliche Transportgüter
- Grundmatte 5 mm, Deckmatte 22 mm
- Traglast: 15 kg



Höhe mm	Koffertyp	Artikel-Nr.	
115	M	625 11 134.19V	

varioSafe

mit Hängeregistratur

neu



- Koffertyp X: B 454 x T 318 x H 390 mm
- mit montierter Hängeregistratur für Hängemappen DIN 821
- inkl. Deckeltasche Ausführung Office
- Traglast: 15 kg

Artikel-Nr.

625 11 130.19V

varioSafe

mit Kabeleinsatz

neu



- Koffertyp X: B 454 x T 318 x H 390 mm
- zur Aufnahme für Kabelspulen mit max. Durchmesser von 250 mm
- Aufspannlänge ca. 300 mm
- inkl. Deckeltasche für Werkzeug
- Traglast: 15 kg

Artikel-Nr.

625 11 129.19V

varioSafe mit **Spraydoseneinsatz**

neu



- Koffertyp X: B 454 x T 318 x H 390 mm
- für 13 Spraydosen max. Durchmesser 73 mm
- Traglast: 15 kg



Artikel-Nr.	
625 11 131.19V	

varioSafe mit **Kartuscheneinsatz**

neu



- Koffertyp X: B 454 x T 318 x H 390 mm
- für 24 Kartuschen mit max. Durchmesser 53 mm
- Traglast: 15 kg



Artikel-Nr.	
625 11 132.19V	

bott vario

varioSafe




Trennwand

- passend für Koffertyp M, L, X
- Aluminium

Systemtiefe 340 mm			
für Kofferhöhe mm	VE	Artikel-Nr.	
M	2	625 11 121.98V	
L	2	625 11 039.98V	
X	2	625 11 122.98V	

Systemtiefe 440 mm			
für Kofferhöhe mm	VE	Artikel-Nr.	
L	2	625 11 040.98V	

varioSafe



Rastereinlage

- passend für Koffertyp M
- bestehend aus Grundmatte 12 mm und Rastermatte 63/69 mm
- Schaumstoff anthrazit (RAL 7016)
- vorgeschlitzt zum individuellen Ausbrechen

Systemtiefe 340 mm			
Anzahl Rastermatten	Rastermatten B x T x H mm	Artikel-Nr.	
1	400 x 272 x 75	613 01 125.19V	
2	400 x 272 x 150	613 01 116.19V	

Systemtiefe 440 mm			
Anzahl Rastermatten	Rastermatten B x T x H mm	Artikel-Nr.	
2	400 x 372 x 150	613 01 117.19V	

varioSafe

Spraydoseneinsatz




- passend für Koffertyp X
- für 13 Spraydosen, max. Durchmesser 73 mm
- anthrazitgrau RAL 7016




Abmessungen B x T x H	Artikel-Nr.	
393 x 264 x 130	613 01 127.19V	

varioSafe

Kartuscheneinsatz




- passend für Koffertyp X
- für 24 Kartuschen, max. Durchmesser 53 mm
- anthrazitgrau RAL 7016




Abmessungen B x T x H	Artikel-Nr.	
393 x 264 x 130	613 01 128.19V	

varioSafe



Sitzkissen

- passend für Koffertyp M, L, X
- Schaumstoff anthrazitgrau RAL 7016



Artikel-Nr.	
630 03 056.19V	

varioSafe





Deckeltaschen in versch. Ausführungen

- passend für Koffertyp M, L, X
- für Systemtiefe 340 mm
- anthrazitgrau RAL 7016
- Höhe 276 mm



Ausführung	Artikel-Nr.
Deckelnetz	630 03 055.19V
Bürobedarf	630 03 054.19V
Werkzeugbedarf	630 03 053.19V



Antirutschmatten für varioSafe




- zur Lagerung von empfindlichen Teilen
- Stärke 2,5 mm
- Material: strapazierfähiges, reißfestes PES-Glasgarngewebe mit beidseitiger PVC-Beschichtung
- rutschfest, formstabil, flüssigkeitsdicht, beständig gegen Öl und Fett, abwaschbar bis 60°
- Farbe: anthrazitgrau (RAL 7016)
- VE: 5 Stück

Abmessungen B x T x H mm	Gewicht kg	Artikel-Nr.	
395 x 268 x 2,5	0,4	630 03 070.19V	
398 x 370 x 2,5	0,5	630 03 071.19V	



Schaumstoffeinlage für manuellen Zuschnitt



- übersichtliche Anordnung von Werkzeugen
- einmalige Definition der Lagerorte und Inhalte
- fehlende Teile fallen sofort auf
- Ausschnitte werden mit handelsüblichem Schneidewerkzeug oder Schneide-Set mit einfachen Handgriffen durch den Anwender passgenau eingebracht
- Material:
Unterlage: PLZ, Stärke 5 mm
Einlage: PE 35, Stärke 22 mm
- Farbe:
Unterlage: rot
Einlage: schwarz
- Eigenschaften:
PE 35 laminiert, hitzeresistent bis 112°, nicht brennbar, unempfindlich gegen Öl, Benzin und Reinigungsmittel, umweltfreundlich

Abmessungen B x T x H mm	für Koffertiefe mm	Artikel-Nr.	
369 x 271 x 27	318	630 03 072.10V	
369 x 371 x 27	418	630 03 073.10V	

Schneide-Set für Schaumstoffeinlagen



- 3 Stechmesser mit Handschutz
1x Breite 20 mm, 1x Breite 50 mm, 1x halbrund 20 x 20 x 80 mm
- Cutter
- Meterstab

Abmessungen B x T x H mm	Gewicht kg	Artikel-Nr.	
225 x 170 x 45	0,4	130 17 001.10V	


▶ Highlight

Lieferung
inklusive varioSort.



varioSafe **Vertikalhalter**

neu



- zum Sichern von varioSafes im Fahrzeug
- passend für Koffertyp M, L, X
- zur Montage an Fahrzeugboden und Wand
- max. Stapelhöhe 850 mm

Abmessungen B x T x H mm	Gewicht kg	Artikel-Nr.	
450 x 165 x 1000	2,3	630 03 069.51V	

Transportwagen



- stabile Konstruktion aus Aluminium und Kunststoff
- Transportplattform ca. B 490 x T 270 mm
- Räder und Transportplattform klappbar
- Schiebegriff ausziehbar
- inkl. Gummispannband zur Fixierung des Transportguts
- maximale Belastung 125 kg



Abmessungen B x T x H mm	Artikel-Nr.	
665 x 370 x 265	630 03 026.90V	

varioSort Servicekoffer

neu



- Einhandbedienung:
Verschlusssteuerung des Deckels über die Position des Tragegriffs, automatische Verriegelung beim Abstellen und Tragen
- Kunststoffgehäuse mit transparentem Deckel:
Einblick auf Inhalt, keine Suchzeiten
- Inneneinteilung mit Kleinteilekästen: übersichtliche Ordnung
- Profilierung in Boden und Deckel: sicheres Stapeln
- umlaufende Radien und runde Formen: sichere Haptik und Schutz beim Abstellen auf hochwertigen Oberflächen
- feste Verknüpfung mit varioSafe möglich
- Rückwand mit integriertem Stützfuß für sicheren Stand



varioSort **mit Boxen**



■ Traglast: 15 kg



11 Boxen

Systemtiefe 340 mm			
Anzahl Boxen	Koffermaße B x T x H mm	Artikel-Nr.	
11	454 x 318 x 88	625 11 094.19V	



20 Boxen

Systemtiefe 340 mm			
Anzahl Boxen	Koffermaße B x T x H mm	Artikel-Nr.	
20	454 x 318 x 88	625 11 095.19V	



28 Boxen

Systemtiefe 340 mm			
Anzahl Boxen	Koffermaße B x T x H mm	Artikel-Nr.	
28	454 x 318 x 88	625 11 096.19V	

varioSort

leer



- Traglast: 15 kg

Systemtiefe 340 mm		
Abmessungen B x T x H mm	Artikel-Nr.	
454 x 318 x 88	625 11 093.19V	

varioSort

mit Düseneinsatz



- mit 90 Steckplätzen in einer Schaumstoffeinlage
- inkl. 3 Kleinteileboxen
- Traglast: 15 kg



Systemtiefe 340 mm		
Anzahl Düsen	Abmessungen B x T x H mm	Artikel-Nr.
90	454 x 318 x 88	625 11 125.19V

varioSort | **mit Rastereinlage**




- bestehend aus Grundmatte 12 mm und Rastermatte 63/69 mm
- Schaumstoff anthrazit (RAL 7016)
- vorgeschlitzt zum individuellen Ausbrechen
- Traglast: 15 kg



Systemtiefe 340 mm		
Abmessungen B x T x H mm	Artikel-Nr.	
454 x 318 x 88	625 11 126.19V	

varioSort | **Halter**



- für varioSort
- Halterung Aluminium eloxiert
- Lieferung ohne varioSort

Abmessungen B x T x H mm	Artikel-Nr.	
95 x 335 x 315	625 11 128.97V	

bott vario

varioCase Servicekoffer



- Aluminium, eloxiert: geringes Eigengewicht, Oberflächenschutz
alternativ: Robustes, pulverbeschichtetes Stahlblech,
Farbe: anthrazitgrau (RAL 7016)
- intelligente Kantungen: hohe Stabilität
- ergonomischer Tragegriff für bequemes Tragen
- automatisches Verriegeln beim Schließen des Deckels: Sicherheit
- Eckenschutz aus Kunststoff:
schont hochwertige Oberflächen beim Abstellen
- optionale Inneneinteilung mit Kleinteilekästen, Trennwänden und
Schaumstoff-Rastereinlagen: übersichtliche Ordnung

varioCase S Höhe 64 mm



mit Boxensortiment

- Traglast: 15 kg
- Aluminiumausführung



11 Boxen

Systemtiefe 340 mm			
Anzahl Boxen	Kofferraße B x T mm	Artikel-Nr.	
11	446 x 359	625 11 063.97V	



21 Boxen

Systemtiefe 440 mm			
Anzahl Boxen	Kofferraße B x T mm	Artikel-Nr.	
21	446 x 359	625 11 052.97V	



bott vario

varioCase M Höhe 85 mm

mit Boxensortiment



- Traglast: 15 kg
- Aluminium- oder Stahlblechausführung



11 Boxen

Systemtiefe 340 mm			
Anzahl Boxen	Koffermaße B x T mm	Artikel-Nr.	
11	446 x 284	625 11 010.97V	



17 Boxen

Systemtiefe 340 mm			
Anzahl Boxen	Koffermaße B x T mm	Artikel-Nr.	
17	446 x 284	625 11 009.97V	



13 Boxen

Systemtiefe 440 mm			
Anzahl Boxen	Koffermaße B x T mm	Artikel-Nr.	
13	446 x 359	625 11 013.97V	



21 Boxen

Systemtiefe 440 mm			
Anzahl Boxen	Koffermaße B x T mm	Artikel-Nr.	
21	446 x 359	625 11 012.97V	

Ausführung Stahlblech

21	446 x 359	625 11 057.19V	
----	-----------	----------------	--



28 Boxen

Systemtiefe 440 mm			
Anzahl Boxen	Koffermaße B x T mm	Artikel-Nr.	
28	446 x 359	625 11 011.97V	

varioCase L Höhe 134 mm **mit Boxensortiment**



- Traglast: 15 kg
- Aluminium- oder Stahlblechausführung



40 Boxen auf 2 Ebenen



32 Boxen auf 2 Ebenen

Systemtiefe 440 mm			
Anzahl Boxen	Koffermaße B x T mm	Artikel-Nr.	
40	446 x 359	625 11 015.97V	
Ausführung Stahlblech			
40	446 x 359	625 11 057.19V	

Systemtiefe 440 mm			
Anzahl Boxen	Koffermaße B x T mm	Artikel-Nr.	
32	446 x 359	625 11 014.97V	



varioCase X Höhe 159 mm

mit Boxensortiment



- Traglast: 15 kg
- Aluminiumausführung



32 Boxen auf 2 Ebenen



40 Boxen auf 2 Ebenen

Systemtiefe 440 mm

Anzahl Boxen	Koffermaße B x T mm	Artikel-Nr.	
32	446 x 359	625 11 016.97V	

Systemtiefe 440 mm

Anzahl Boxen	Koffermaße B x T mm	Artikel-Nr.	
40	446 x 359	625 11 017.97V	

varioCase

mit Trenn- und Steckwänden



- Traglast: 15 kg
- Aluminium- oder Stahlblechausführung



inkl. 4x Steckwände, 2x Trennwände

Systemtiefe 440 mm			
Koffertyp	Koffermaße B x T x H mm	Artikel-Nr.	
M	446 x 359 x 83	625 11 005.97V	



Systemtiefe 440 mm			
Koffertyp	Koffermaße B x T x H mm	Artikel-Nr.	
M	446 x 359 x 83	625 11 006.97V	
L	446 x 359 x 134	625 11 007.97V	
X	446 x 359 x 159	625 11 008.97V	

Ausführung Stahlblech			
Koffertyp	Koffermaße B x T x H mm	Artikel-Nr.	
M	446 x 359 x 83	625 11 059.19V	
L	446 x 359 x 134	625 11 060.19V	
X	446 x 359 x 159	625 11 061.19V	

varioCase - leer




- Koffermaße: B 446 x T 284 mm
- Aluminiumausführung
- Traglast: 25 kg

Systemtiefe 340 mm			
Koffertyp	Koffermaße B x T x H mm	Artikel-Nr.	
M	446 x 284 x 83	625 11 001.97V	

- Koffermaße: B 446 x T 359 mm
- Aluminiumausführung
- Traglast: 25 kg

Systemtiefe 440 mm			
Koffertyp	Koffermaße B x T x H mm	Artikel-Nr.	
M	446 x 284 x 83	625 11 002.97V	
L	446 x 284 x 134	625 11 003.97V	
X	446 x 284 x 159	625 11 004.97V	

varioCase



Rastereinlage

- bestehend aus Grundmatte 12 mm und Rastermatte 60 mm
- Schaumstoff anthrazit (RAL 7016)
- vorgeschlitzt zum individuellen Ausbrechen
- nicht für Koffergröße S geeignet

Systemtiefe 340 mm			
Grundmatte B x T x H mm	Rastermatten B x T x H mm	Artikel-Nr.	
437 x 275 x 12	424 x 251 x 60	613 01 110.19V	

Systemtiefe 440 mm			
Grundmatte B x T x H mm	Rastermatten B x T x H mm	Artikel-Nr.	
437 x 350 x 12	424 x 326 x 60	613 01 111.19V	

varioCase



Halter

- für varioCase Koffertyp M
- Aluminium eloxiert
- Lieferumfang ohne varioCase



Abmessungen B x T x H mm	Systemtiefe mm	Artikel-Nr.	
95 x 334 x 475	340	621 03 009.97V	
95 x 409 x 475	440	621 03 010.97V	








perfo – Das Original

- eigenständige Produktlinie, die zudem auch das komplette bott-Portfolio sinnvoll abrundet
- Ordnung am Arbeitsplatz, schneller Zugriff, übersichtliche Anordnung – ein System für jeden Ort und Einsatz
- kosteneffiziente und platzsparende Lagerung



perfo – Loch- und Schlitzplatten

- stabil und verwindungsfrei, mit aufgeschweißtem Hutprofil auf der Rückseite
- Lochung 9,2 x 9,2 mm im fortlaufenden 38,1 mm Rastermaß – dieses Rastermaß bleibt auch über den Plattenstoß hinweg erhalten
- kundenspezifische Kennzeichnungsmöglichkeiten



Elemente zur Bestückung

- zahlreiche Halterungen für jegliche Werkzeuge und Teile
- verzinkte Stahlhalterungen, Halter in der Grundplatte verschweißt
- Befestigung mit perfo Clip + Schutzkappe
- praxisgerechte Sortimente
- Sichtlagerkästen und Halterungen für Schlitzplatten



Verwendung

- Wandmontage
- Werkbankmontage
- Stellwandsysteme
- perfo Mobile
- perfo Hängeschränke
- cubio-Schränke
- Fahrzeuginnenwandverkleidung
- bott vario Seitenteile
- Fahrzeugtrennwände

▶ Highlight

Achten Sie auf dieses Zeichen!

Der Lieferumfang von Highlights beinhaltet bis 31.12.2013 einen varioSort.



perfo Lochplatten



- hohe Stabilität durch seitliche Umkantung
- zusätzliche Verstärkungsprofile an der Rückseite
- Lochung: 9,2 x 9,2 mm, Lochabstand: 38,1 mm
- formschlüssige Verbindung vom Werkzeugträger zur Trägerplatte

Abmessungen B x H mm	Artikel-Nr.	
495 x 457	140 25 115.**	
991 x 457	140 25 117.**	
1486 x 457	140 25 118.**	
1981 x 457	140 25 119.**	

perfo Schlitzplatten



- geprägte Stahlblechplatten zur Aufnahme von Sichtlagerkästen und Werkzeugträgern
- hohe Stabilität durch seitliche Umkantung
- Typ horizontal:
zusätzliche Verstärkungsprofile an der Rückseite

Horizontale Ausführung

Abmessungen B x H mm	Artikel-Nr.	
495 x 457	140 25 137.**	
991 x 457	140 25 139.**	
1486 x 457	140 25 140.**	
1981 x 457	140 25 141.**	



horizontale Ausführung

Vertikale Ausführung

Abmessungen B x H mm	Artikel-Nr.	
457 x 495	140 25 147.**	
457 x 991	140 25 148.**	
457 x 1486	140 25 149.**	
457 x 1981	140 25 240.**	



vertikale Ausführung

perfo Schienen



- symmetrisch geprägte Stahlblechleisten zur Aufnahme von perfo Haltern und Sichtlagerkästen
- Breite 650 mm auch zur seitlichen Montage an den Werkbankfuß oder -platte geeignet

Ausführung	Abmessungen B x H mm	Artikel-Nr.	
Schlitzprägung	650 x 76	140 25 285.**V	
	991 x 76	140 25 283.**V	


Ausführung	Abmessungen B x H mm	Artikel-Nr.	
Lochung	650 x 76	140 25 284.**V	
	991 x 76	140 25 282.**V	



perfo Platten: Genauere Infos Seite 167


.11	.16	.24	.19
RAL 5010 – enzianblau	RAL 7035 – lichtgrau	RAL 3004 – purpurrot	RAL 7016 – anthrazitgrau

perfo Haltersortimente



Artikel-Nr.	
140 30 073	
PL 20	

Inhalt	
22-teilig	
Sortiment	
3	Schräghaken T 25 mm
3	Schräghaken T 50 mm
3	Schräghaken T 75 mm
2	Doppelhaken T 25 mm
2	Doppelhaken T 50 mm
2	Doppelhaken T 75 mm
1	Werkzeugklemme Ø 10 mm
1	Werkzeugklemme Ø 13 mm
1	Werkzeugklemme Ø 16 mm
1	Werkzeugklemme Ø 19 mm
1	Werkzeugklemme Ø 25 mm
1	Werkzeugklemme Ø 28 mm
1	Werkzeugklemme Ø 32 mm
1	Montageschlüssel



Artikel-Nr.	
140 30 074	
PL 21	

Inhalt	
36-teilig	
Sortiment	
3	Schräghaken T 25 mm
3	Schräghaken T 50 mm
3	Schräghaken T 75 mm
2	Doppelhaken T 25 mm
2	Doppelhaken T 50 mm
2	Doppelhaken T 75 mm
5	Doppelte Werkzeugklemmen 2x Ø 13 mm
5	Doppelte Werkzeugklemmen 2x Ø 16 mm
5	Werkzeugklemmen Ø 19 mm
1	Klemmhalter L 150 mm
1	Klemmhalter L 300 mm
1	Rundhalter Ø 60 mm
1	Montageschlüssel

perfo Haltersortimente



Artikel-Nr.	
140 30 064	
PL 30	
Inhalt	
11-teilig	
Sortiment	
5	Schräghaken T 75 mm
5	Doppelhaken T 75 mm
1	Schraubenschlüsselhalter
1	Montageschlüssel



Artikel-Nr.	
140 31 427	
PL 31	
Inhalt	
15-teilig	
Sortiment	
5	Schräghaken T 75 mm
5	Schräghaken T 100 mm
5	Schräghaken T 150 mm
1	Montageschlüssel



Artikel-Nr.	
140 31 412	
PL 33	
Inhalt	
20-teilig	
Sortiment	
5	Schräghaken T 25 mm
5	Doppelhaken T 75 mm
5	Werkzeugklemme Ø 13 mm
1	Schraubenschlüsselhalter
1	Sägenhalter
1	Schraubendreherhalter
1	Inbusschlüsselhalter
1	Bohrerhalter
1	Montageschlüssel

perfo Haltersortimente



Artikel-Nr.

140 30 101

PL 35

Inhalt

25-teilig

	Sortiment
5	Schräghaken T 25 mm
5	Schräghaken T 50 mm
5	Schräghaken T 75 mm
5	Doppelhaken T 50 mm
5	Werkzeugklemmen Ø 19 mm
1	Montageschlüssel



Artikel-Nr.

140 31 413

PL 36

Inhalt

30-teilig

	Sortiment
5	Schräghaken T 25 mm
5	Schräghaken T 50 mm
5	Doppelhaken T 25 mm
5	Werkzeugklemmen Ø 6 mm
5	Werkzeugklemmen Ø 13 mm
5	Werkzeugklemmen Ø 25 mm
1	Montageschlüssel

perfo Haltersortimente



Artikel-Nr.


140 31 414

PL 37

Inhalt

40-teilig

	Sortiment
5	Schräghaken T 25 mm
5	Schräghaken T 50 mm
5	Doppelhaken T 75 mm
5	Doppelhaken T 150 mm
5	U-Halter 60 x 20 mm
5	Werkzeugklemme Ø 13 mm
5	Werkzeugklemme Ø 25 mm
1	Schraubenschlüsselhalter
1	Sägenhalter
1	Schraubendreherhalter
1	Inbusschlüsselhalter
1	Bohrerhalter
1	Montageschlüssel



Artikel-Nr.

140 31 415

PL 38

Inhalt


60-teilig

	Sortiment
5	Schräghaken T 25 mm
5	Schräghaken T 50 mm
5	Doppelhaken T 25 mm
5	Doppelhaken T 75 mm
5	Doppelhaken T 100 mm
5	Doppelhaken T 150 mm
5	U-Halter 60 x 20 mm
5	Werkzeugklemmen Ø 6 mm
5	Werkzeugklemmen Ø 13 mm
5	Werkzeugklemmen Ø 19 mm
5	Werkzeugklemmen Ø 25 mm
1	Schraubenschlüsselhalter
1	Sägenhalter
1	Schraubendreherhalter
1	Inbusschlüsselhalter
1	Bohrerhalter
1	Montageschlüssel

perfo Haltersortimente



Artikel-Nr.	
140 31 416	
PL 39	
Inhalt	
80-teilig	
Sortiment	
5	Schräghaken T 25 mm
5	Schräghaken T 50 mm
5	Schräghaken T 100 mm
5	Doppelhaken T 25 mm
5	Doppelhaken T 50 mm
5	Doppelhaken T 75 mm
5	Doppelhaken T 100 mm
5	Doppelhaken T 150 mm
5	U-Halter 60 x 20 mm
5	U-Halter 40 x 75 mm
5	Werkzeugklemmen Ø 6 mm
5	Werkzeugklemmen Ø 10 mm
5	Werkzeugklemmen Ø 13 mm
5	Werkzeugklemmen Ø 19 mm
5	Werkzeugklemmen Ø 25 mm
1	Schraubenschlüsselhalter
1	Sägenhalter
1	Schraubendreherhalter
1	Inbusschlüsselhalter
1	Bohrerhalter
1	Montageschlüssel



Artikel-Nr.	
140 30 153	
PL 41	
Inhalt	
19-teilig	
Sortiment	
3	Haken T 50 mm
3	Doppelhaken T 75 mm
1	Zangenhalter
3	Werkzeugklemmen Ø 16 mm
1	Schraubenschlüsselhalter
2	Bügelhaken 100 mm
1	Bohrerhalter
1	Schraubendreherhalter
2	Rundhalter Ø 60 mm
1	Inbusschlüsselhalter
1	Rohrhalter 35 x 60 mm
1	Montageschlüssel

perfo Platten mit Haltersortiment



Artikel-Nr.

140 30 154.**V

Inhalt

16-teilig

Sortiment

1	perfo Lochplatte Breite 457 x Höhe 991 mm
5	Schräghaken T 75 mm
5	Schräghaken T 100 mm
5	Schräghaken T 150 mm
1	Montageschlüssel

■ Set mit



Artikel-Nr.

140 30 155.**V

Inhalt

42-teilig

Sortiment

2	perfo Lochplatten Breite 457 x Höhe 991 mm
5	Schräghaken T 25 mm
5	Schräghaken T 50 mm
5	Doppelhaken T 75 mm
5	Doppelhaken T 150 mm
5	U-Halter 60 x 20 mm
5	Werkzeugklemme Ø 13 mm
5	Werkzeugklemme Ø 25 mm
1	Schraubenschlüsselhalter
1	Sägenhalter
1	Schraubendreherhalter
1	Inbusschlüsselhalter
1	Bohrerhalter
1	Montageschlüssel

■ Set mit


 **Highlight**

Lieferung
inklusive varioSort.



perfo Platten: Genaue Infos Seite 10

Haltestift


- mit schmaler Grundplatte; schräger Dorn



Abmessungen B x T x H x Ø mm	VE	Artikel-Nr.	
20 x 25 x 60 x 4	5	140 01 110	
20 x 50 x 60 x 4	5	140 01 164	
20 x 75 x 60 x 4	5	140 01 165	
20 x 100 x 60 x 4	5	140 01 108	

Haken


- mit schmaler Grundplatte; senkrecht Hakenende



Abmessungen B x T x H x Ø mm	VE	Artikel-Nr.	
20 x 25 x 60 x 6	5	140 01 102	
20 x 50 x 60 x 6	5	140 01 098	
20 x 75 x 60 x 6	5	140 01 104	
20 x 100 x 60 x 6	5	140 01 147	
20 x 150 x 60 x 6	5	140 01 148	

Doppelhaken

- mit breiter Grundplatte; senkrecht Hakenende / Abstand 32 mm



Abmessungen B x T x H x Ø mm	VE	Artikel-Nr.	
60 x 25 x 60 x 6	5	140 02 037	
60 x 50 x 60 x 6	5	140 02 039	
60 x 75 x 60 x 6	5	140 02 041	
60 x 100 x 60 x 6	5	140 02 064	
60 x 150 x 60 x 6	5	140 02 043	

Schräghaken


- mit breiter Grundplatte; senkrecht Hakenende (35 mm)



Abmessungen B x T x H x Ø mm	VE	Artikel-Nr.	
60 x 25 x 60 x 6	5	140 01 117	
60 x 50 x 60 x 6	5	140 01 119	
60 x 75 x 60 x 6	5	140 01 121	

Zangenhalter


- mit breiter Grundplatte



Länge mm	VE	Artikel-Nr.	
150 x 6	1	140 06 003	

Inbusschlüsselhalter

- 10 Aufnahmen



Abmessungen B mm / Aufnahmen (Ø mm)	VE	Artikel-Nr.	
115 / 10 (2-12)	1	140 20 002	

Einfache Werkzeugklemme


- mit schmaler Grundplatte (*mit breiter Grundplatte); Klemme drehbar



Abmessungen B x T x H x Ø mm	VE	Artikel-Nr.	
20 x 60 x 6	5	140 13 059	
20 x 60 x 10	5	140 13 061	
20 x 60 x 13	5	140 13 063	
20 x 60 x 16	5	140 13 065	
20 x 60 x 19	5	140 13 067	
20 x 60 x 25	5	140 13 069	
20 x 60 x 28	5	140 13 071	
20 x 60 x 32	5	140 13 073	
*60 x 60 x 38	5	140 13 055	
*60 x 60 x 51	5	140 13 057	

Doppelte Werkzeugklemme

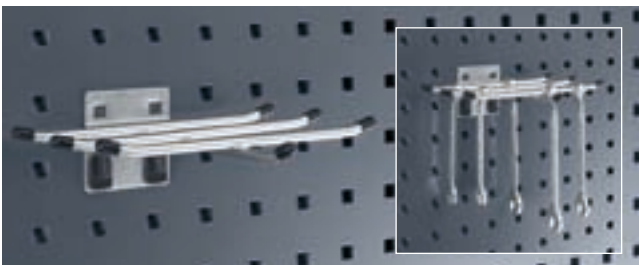
- mit breiter Grundplatte; Klemme drehbar



Abmessungen B x T x H x Ø mm	VE	Artikel-Nr.	
60 x 60 x (2 x 6)	5	140 13 075	
60 x 60 x (2 x 10)	5	140 13 077	
60 x 60 x (2 x 13)	5	140 13 079	
60 x 60 x (2 x 16)	5	140 13 081	
60 x 60 x (2 x 19)	5	140 13 083	

Sechsfachhalter


- mit breiter Grundplatte; 6 Halter 80 mm / Abstand 44 mm



Abmessungen B x T x H x Ø mm	VE	Artikel-Nr.	
170 x 150 x 6	1	140 06 002	

Schraubenschlüsselhalter

- 8 Aufnahmen



Abmessungen B x T x Ø mm	VE	Artikel-Nr.	
75-145 x 40 x 180	1	140 17 002	

Klemmschlossgurt mit Kunststoffhaken



Abmessungen B x H mm	VE	Artikel-Nr.	
2500 x 25	1	626 26 043.19V	

Gummispannset


- variabel ablängbar, zum Befestigen von Teilen an der Lochplatte



Abmessungen B x T x H mm	VE	Artikel-Nr.	
2000 x 10 x 30	1	630 03 045.90V	

Klemmhalter


- mit Kunststoffflaschen
- Verpackungseinheit: 3 Stück



Abmessungen B x Ø mm	VE	Artikel-Nr.	
150 / 5	3	130 08 008	
300 / 13	3	130 08 009	

Steckschlüsselhalter


- für Einsätze 1/2"



Abmessungen B mm / Aufnahmen	VE	Artikel-Nr.	
270 / 8	1	140 18 004	

Kombihalter


- mit breiter Grundplatte; 2-teilig oder Einzelteile;
3 Aufnahmen



Abmessungen B x T mm	VE	Artikel-Nr.	
55 x 150 - oberer Teil	1	140 22 009	
55 x 150 - unterer Teil	1	140 22 010	
50 x 150 - komplett	1	140 22 011	

Bügelhaken


- mit breiter Grundplatte;
- senkrecht, geschlossenens hohes Hakenende (50 mm)



Länge mm	VE	Artikel-Nr.	
100	5	140 10 023	
150	5	140 10 025	
200	5	140 10 027	

Bohrerhalter


- 13 Aufnahmen



Abmessungen B mm/Aufnahmen (Ø mm)	VE	Artikel-Nr.	
225 / 13 (2-15)	1	140 20 036	

U-Halter


- mit breiter Grundplatte



Abmessungen B x T x H x Ø mm	VE	Artikel-Nr.	
40 x 20 x 6	5	140 10 015	
60 x 20 x 6	5	140 10 017	
80 x 20 x 6	5	140 10 019	
40 x 50 x 6	5	140 10 032	
40 x 75 x 6	5	140 10 033	
40 x 100 x 6	5	140 10 034	

Rundhalter


- mit breiter Grundplatte



Ø mm	VE	Artikel-Nr.	
40	5	140 11 016	
60	5	140 11 018	
80	5	140 11 020	

Sägenhalter

- 3 Aufnahmen



Abmessungen B x T x H mm	VE	Artikel-Nr.	
125 x 70 x 38	1	140 19 003	

Werkzeugblock

- Kunststoffblock zum Selbstbohren




Abmessungen Breite mm	VE	Artikel-Nr.	
115	1	140 21 017	
450	1	140 21 040	

Flexibler Werkzeughalter



Abmessungen B x T x Ø mm	VE	Artikel-Nr.	
60 x 60 x (15-25)	1	126 26 025	
60 x 60 x (25-40)	1	126 26 026	


Rohrhalter



Abmessungen B x Ø mm	VE	Artikel-Nr.	
35 x 60	2	140 15 041	
35 x 100	2	140 15 042	
100 x 60	2	140 15 043	
100 x 100	2	140 15 044	

Schraubendreherhalter

- 7 Aufnahmen



Abmessungen B x ø mm	VE	Artikel-Nr.	
225 x 7 (4 x Ø7 / 3 x Ø13)	1	140 19 007	

Halteschiene

■ für Sichtlagerkästen Typ 2001, 2001/B, 2002, 2003, 2004



Abmessungen B x T mm	VE	Artikel-Nr.	
100 x 75	1	140 14 043.16	
450 x 75	1	140 14 044.16	
900 x 75	1	140 14 045.16	

Ablagekasten



Abmessungen B x T x H mm	VE	Artikel-Nr.	
225 x 175 x 65	1	140 14 037.16	
440 x 175 x 65	1	140 14 038.16	

Katalogablage DIN A3



Abmessungen B x T mm	VE	Artikel-Nr.	
450 x 360	1	140 14 008.16	

Ablageboden



Abmessungen B x T x H mm	VE	Artikel-Nr.	
450 x 170 x 105/30	1	140 14 034.16	
900 x 170 x 105/30	1	140 14 006.16	
450 x 250 x 105/30	1	140 14 031.16	
900 x 250 x 105/30	1	140 14 007.16	

Ablageschale



Abmessungen B x T x H mm	VE	Artikel-Nr.	
154 x 89 x 39	1	140 08 066.16	
154 x 164 x 39	1	140 08 065.16	

■ Kleinteilekästen passend für Ablageschale

75 x 75 x 27	10	130 03 197	
--------------	----	------------	--


Prospekthalter DIN A4



Abmessungen B x T x H mm	VE	Artikel-Nr.	
220 x 20 x 300	1	140 14 009.16	

Klarsichtmagazine


- mit Halterungspaar



Abmessungen B x T x H mm	Anzahl Fächer	VE	Artikel-Nr.
600 x 68 x 78	9	1	025 13 016
600 x 96 x 112	6	1	025 13 017
600 x 142 x 168	5	1	025 13 018

Kabelhalter

- inkl. Gurt



Abmessungen B x T x H mm	VE	Artikel-Nr.
195 x 130 x 300	1	140 22 003

perfo Magnethalter


neu

- mit starkem Neodym-Magnet
- Rutschhemmende Gummi-Oberfläche



Abmessungen Ø mm	VE	Artikel-Nr.
40	2	140 22 035

Drahtkorb



Abmessungen B x T x H mm	VE	Artikel-Nr.
470 x 300 x 220	1	025 08 001
470 x 400 x 220	1	025 08 002

Haltemagnet



Abmessungen Ø mm	VE	Artikel-Nr.
35	5	805 01 002

Schlauchhalter

- zur Aufbewahrung von Schläuchen und Kabeln
- aus Aluminium-Druckguss



Abmessungen B x T mm	VE	Artikel-Nr.
190 x 70	1	140 50 001
250 x 100	1	140 50 002
350 x 140	1	140 50 003
420 x 190	1	140 50 004

Papierrollenhalter freilaufend

- für Papierrollen max. 365 mm breit und Ø 340 mm



Abmessungen B x T x H mm	VE	Artikel-Nr.	
455 x 200 x 100	1	140 22 031.16	

Papierrollenhalter selbst sichernd

neu

- für Papierrollen max. 260 mm breit, Ø 280 mm



Abmessungen B x T x H mm	VE	Artikel-Nr.	
315 x 185 x 180	1	630 03 058.19V	

Papierrollenhalter mit Abreißkante

neu

- max. Rollendurchmesser 220 mm
- gezahnte Abreißkante für Papier ohne Perforation




Abmessungen B x T x H mm	max. Rollen- breite mm	Artikel-Nr.	
360 x 145 x 190	300	140 22 038.16V	
750 x 145 x 190	700	140 22 039.16V	

Schleifpapierrollenhalter

neu

- max. Rollendurchmesser 260 mm
- Achsdurchmesser 15 mm




Abmessungen B x T x H mm	max. Rollen- breite mm	Artikel-Nr.	
310 x 300 x 250	120	140 22 040.16V	

Müllsackhalter

neu

- für handelsübliche 60 - 120 l Müllbeutel



Abmessungen B x T x H mm	VE	Artikel-Nr.	
345 x 340 x 175	1	140 22 036.16V	

Müllsackhalter - Stützboden

neu


- zur Unterstützung schwerer Abfallsäcke
- Tragkraft 10 kg



Abmessungen B x T x H mm	VE	Artikel-Nr.	
310 x 310 x 150	1	140 22 037.16V	

Kartuschenhalter


- für Kartuschen bis max. ø 50 mm



Abmessungen B mm / Aufnahmen	VE	Artikel-Nr.	
225 / 4	1	140 21 054.16V	

Dosenhalter

- für Dosen bis max. ø 68 mm



Abmessungen B mm / Aufnahmen	VE	Artikel-Nr.	
225 / 3	1	140 21 055.16V	

Universalhalter

- Stahlblech pulverbeschichtet, anthrazitgrau RAL 7016
- Aufnahmedurchmesser 70 mm



Abmessungen B x T x H mm	VE	Artikel-Nr.	
35	1	140 21 053.19V	

Flaschenhalter


- Aufnahme Durchmesser 2x 80 mm



Abmessungen B x T x H mm	VE	Artikel-Nr.	
35	1	140 21 056.10V	

Adapter für perfo Schlitzplatten


- zur Verwendung aller Halterungen für perfo Lochplatten an perfo Platten mit Schlitzprägungen



Abmessungen Länge mm	VE	Artikel-Nr.	
65	1	140 05 025.16	

Universalhalter für perfo Schlitzplatten

- ø 16 mm



Abmessungen T mm	VE	Artikel-Nr.	
150	1	140 22 024.16	
200	1	140 22 022.16	
300	1	140 22 025.16	

Seifenspender

- aus Metall, inklusive 1 Liter Flüssigseife



Abmessungen B x T x H mm	VE	Artikel-Nr.	
100 x 120 x 280	1	025 09 004	
1 Liter Flüssigseife	6	899 05 002	

Tuchspender

- aus Metall, inklusive 1 Papierrolle



Abmessungen B x T x H mm	VE	Artikel-Nr.	
160 x 170 x 330	1	025 09 003	
Papierrolle	12	899 05 001	

Wasserspenseset

- mit Aluminiumkonsole, 10 Liter Fassungsvermögen, Auslaufhahn, Befestigungsset, inkl. Halterung für Seifenspender



Abmessungen B x T x H mm	VE	Artikel-Nr.	
370 x 185 x 375	1	630 03 059.19V	

Handwaschgerät 12V

- max. Wassertemperatur 60° C, mit Überhitzungsschutz, mit Handwaschgerät, Kabelsatz, Kanister mit Ringgurt, Befestigungsmaterial



Abmessungen B x T x H mm	VE	Artikel-Nr.	
300 x 230 x 525	1	502 02 002	

Scrubs-Box

- im handlichen Spender



Inhalt	VE	Artikel-Nr.	
30-Tücher-Box	1	899 05 003	
30-Tücher-Box	6	899 05 004	
72-Tücher-Box	1	899 05 007	
72-Tücher-Box	6	899 05 009	

Scrubs-Halter

- im handlichen Spender, Halterung aus Stahl (glanzverzinkt)



Inhalt	VE	Artikel-Nr.	
Halter mit 30 Tücher-Box	1	899 05 005	
Halter mit 72 Tücher-Box	1	899 05 008	
Halter einzeln für 30 Tücher Box	1	140 22 006	
Halter einzeln für 72 Tücher-Box	1	140 22 008	

Scrubs-Einzeltücher

Hochwirksame Reinigungslösung für schwere Fette, Schmiere, Kleber, Öl, Teer, Asphalt, Tinte, Wachs, Kohlenstoff, Graffiti, Grasflecken, Harz, usw.

Scrubs Reinigungstücher wirken antibakteriell, sind frei von Schadstoffen, nicht giftig, nicht reizend, mit pflegenden Substanzen, die der Austrocknung der Haut entgegenwirken und sie brennen nicht auf verletzter Haut.



Inhalt	VE	Artikel-Nr.	
Einzeltuch	1	899 05 011	
Einzeltücher	450	899 05 012	
Spenderdisplay mit 200 Einzeltüchern	1	899 05 014	

Sichtlagerkästen



- stabile Form mit verstärkten Wänden und flachem Boden
- beständig gegen viele Säuren, Laugen, Fette und Öle
- Temperaturbeständig von -35°C bis +80°C
- schlagfest
- gutes Handling durch griffgünstige Mulden an der Vorder- und Rückseite
- Einhängenase an der Rückseite
- integrierter Etikettenhalter (Etiketten im Lieferumfang enthalten)
- stapelbar und rollenbahngeeignet
- Material: Polyethylen (PE-HD)

Bezeichnung	Abmessungen B x T x H mm	Inhalt Liter	VE	Artikel-Nr.			
				Grün	Blau	Rot	Gelb
2001	103 x 90 x 55	0,4	24	130 31 016	130 31 017	130 31 018	130 31 019
2001/B	103 x 120 x 62	0,75	24	130 31 130	130 31 131	130 31 132	130 31 133
2002	103 x 165 x 83	1,0	24	130 31 026	130 31 027	130 31 028	130 31 029
2003	145 x 240 x 125	3,5	24	130 31 036	130 31 037	130 31 038	130 31 039
2004	207 x 345 x 165	10,0	12	130 20 422	130 20 417	130 20 432	130 20 412
2005	303 x 485 x 190	30,0	6	130 20 423	130 20 418	130 20 433	130 20 413

Sortimente Sichtlagerkästen



Anzahl	Inhalt	Farbe	Artikel-Nr.
12	2001/B	Blau	130 31 002
12	2002	Rot	
6	2003	Gelb	

Anzahl	Inhalt	Farbe	Artikel-Nr.
4	2001	Blau	130 31 196
8	2002	Grün	
6	2003	Rot	
5	2004	Gelb	
4	2005	Blau	

Sortimente Sichtlagerkästen



Anzahl	Inhalt	Farbe	Artikel-Nr.
3	2004	Blau	025 10 077
3	2004	Rot	
3	2004	Gelb	
3	2004	Grün	



Anzahl	Inhalt	Farbe	Artikel-Nr.
48	2001	alle / je 12x	025 10 073
48	2001/B	alle / je 12x	130 31 001
48	2002	alle / je 12x	025 10 074
48	2003	alle / je 12x	025 10 076

perfo Schlitzplatten mit Sichtlagerkästen



■ Set mit

Abmessungen B x H mm	Anzahl Kästen	Artikel-Nr.
(2x) 457 x 1486	54 x 2003 (B 145 x T 240 x H 83 mm)	140 30 016.**



■ Set mit

Abmessungen B x H mm	Anzahl Kästen	Artikel-Nr.
(2x) 457 x 495	32 x 2002 (B 103 x T 164 x H 83 mm)	140 30 012.**



■ Set mit

Abmessungen B x H mm	Anzahl Kästen	Artikel-Nr.
(3x) 457 x 991	36 x 2002 (B 103 x T 164 x H 83 mm)	140 30 015.**
	18 x 2003 (B 145 x T 240 x H 125 mm)	
	6 x 2004 (B 207 x T 345 x H 165 mm)	

perfo Platten: Genaue Infos Seite 10

perfo Hängeschränke



neu

- robuste und stabile Stahlblechkonstruktion
- Rückwand je nach Ausführung mit perfo Lochung oder perfo Schlitzprägung
- Türen innen mit perfo Lochung
- Nutztiefe: 300 mm
- Farbe des Gehäuses: lichtgrau (RAL 7035)

perfo Hängeschränke mit Lochplatten




Abb. zeigt Hängeschränk mit Fachboden

Bestückung

Rückwand mit perfo Lochung

Türen mit perfo Lochung



Ausführung	Abmessungen B x T x H mm	Artikel-Nr.	
perfo Rückwand	1050 x 325 x 700	400 31 053.**V	
perfo Rückwand und Fachboden	1050 x 325 x 700	400 31 054.**V	
perfo Rückwand und Sortiment PL37	1050 x 325 x 700	400 31 055.**V	

perfo Hängeschränke mit Schlitzplatten





Abb. zeigt Hängeschränk mit Sichtlagerkästen

Bestückung

Rückwand mit perfo Schlitzprägung

Türen mit perfo Lochung

Ausführung	Abmessungen B x T x H mm	Artikel-Nr.	
Schlitz-Rückwand	1050 x 325 x 700	400 31 056.**V	
Schlitz-Rückwand bestückt	1050 x 325 x 700	400 31 057.**V	



Gehäuse:

Deckel, Boden und Fronten: **Genauere Infos Seite 10**

	.11		.24	.19
RAL 7035 – lichtgrau	RAL 5010 – enzianblau	RAL 7035 – lichtgrau	RAL 3004 – purpurrot	RAL 7016 – anthrazitgrau

perfo Mobil mit 4 Lochplatten



- 2 Lenkrollen mit Feststellern und 2 Bockrollen
- 1 Schiebegriff
- perfo Platten, senkrecht oder geneigt montierbar
- Bodenwanne als zusätzlicher Stauraum für Werkzeugkoffer oder Boxen geeignet
- Farbe des Grundgestells: lichtgrau (RAL 7035)

Abmessungen
B x T x H mm

1000 x 650 x 1200


1000 x 650 x 1600

Artikel-Nr.

104 03 033.**

140 26 025.**

perfo Mobil mit 6 Lochplatten



Abmessungen
B x T x H mm

1000 x 650 x 1600

Artikel-Nr.

140 26 026.**

perfo Mobil mit 4 Schlitzplatten



Abmessungen B x T x H mm	Anzahl Kästen B x T x H mm	Artikel-Nr.	
1000 x 650 x 1200	72 x 2002 (103 x 164 x 83 mm)	130 31 181.**	
	36 x 2003 (145 x 240 x 125 mm)		
1000 x 650 x 1200	unbestückt	140 26 038.**	

perfo Mobil mit 6 Schlitzplatten



Abmessungen B x T x H mm	Anzahl Kästen B x T x H mm	Artikel-Nr.	
1000 x 650 x 1600	108 x 2003 (145 x 240 x 125 mm)	140 26 017.**	
1000 x 650 x 1600	unbestückt	140 26 028.**	

Gestell:

perfo Platten: Genaue Infos Seite 10

	.11	.16	.24	.19
RAL 7035 – lichtgrau	RAL 5010 – enzianblau	RAL 7035 – lichtgrau	RAL 3004 – purpurrot	RAL 7016 – anthrazitgrau


Ablagewanne mit Gummimatte



- verwendbar bei beidseitig geneigter Plattenmontage
- geeignet für Höhe 1200 mm

Abmessungen B x T x H mm	Artikel-Nr.	
1000 x 170 x 50	025 33 039.16	


Gummimatte für Bodenwanne



Abmessungen B x T mm	Artikel-Nr.	
1000 x 650	113 01 169	



perfo Stellwände – Anfangsmodul



- Anfangsmodul, bestehend aus einem Stellwand-Stützenpaar und perfo Platten
- perfo Stellwände, freistehend oder als Raumteiler verwendbar
- Bestückung der Stellwände mit max. 8 Platten, wobei wahlweise perfo Lochplatten und perfo Schlitzplatten eingesetzt werden können (max. 4 Platten je Seite)
- Montage der Platten erfolgt direkt an die Stellwandstütze
- Anfangsmodule und Erweiterungsmodule sind auch für 90°-Winkel-Aufstellungen geeignet
- sollen Aufstellungen mit variablem Winkel errichtet werden, wird zusätzlich ein Drehgelenk benötigt
- Tiefe im Fußbereich: zweiseitig 650 mm bei Wandaufstellung: einseitig 350 mm
- Farbe der Stellwandstütze: lichtgrau (RAL 7035)

Ausführung	Anzahl Lochplatten	Anzahl Schlitzplatten	Bestückung	Abmessungen B x T x H mm	Artikel-Nr.
Anfangsmodul	4		einseitig	1000 x 350 x 1845	140 35 043.**
Anfangsmodul	8		zweiseitig	1000 x 650 x 1845	140 35 044.**
Anfangsmodul		4	einseitig	1000 x 350 x 1845	140 35 047.**
Anfangsmodul		8	zweiseitig	1000 x 650 x 1845	140 35 048.**

Zubehör	Artikel-Nr.
Drehgelenk (1 Paar = 2 Stück)	885 01 018



perfo Stellwände – Erweiterungsmodul



- Erweiterungsmodul, bestehend aus einer Stellwandstütze und perfo Platten
- zur endlosen Erweiterung eines Anfangsmoduls
- perfo Stellwände, freistehend oder als Raumteiler verwendbar
- Bestückung der Stellwände mit max. 8 Platten, wobei wahlweise perfo Lochplatten und perfo Schlitzplatten eingesetzt werden können (max. 4 Platten je Seite)
- Montage der Platten erfolgt direkt an die Stellwandstütze
- Anfangsmodule und Erweiterungsmodule sind auch für 90°-Winkel-Aufstellungen geeignet
- sollen Aufstellungen mit variablem Winkel errichtet werden, wird zusätzlich ein Drehgelenk benötigt
- Tiefe im Fußbereich: zweiseitig 650 mm
bei Wandaufstellung: einseitig 350 mm
- Farbe der Stellwandstütze: lichtgrau (RAL 7035)

Ausführung	Anzahl Lochplatten	Anzahl Schlitzplatten	Bestückung	Abmessungen B x T x H mm	Artikel-Nr.	
Erweiterungsmodul	4		einseitig	1000 x 350 x 1845	140 35 051.**	
Erweiterungsmodul	8		zweiseitig	1000 x 650 x 1845	140 35 052.**	
Erweiterungsmodul		4	einseitig	1000 x 350 x 1845	140 35 055.**	
Erweiterungsmodul		8	zweiseitig	1000 x 650 x 1845	140 35 056.**	
Zubehör					Artikel-Nr.	
Drehgelenk (1 Paar = 2 Stück)					885 01 018	



perfo Rack mit Hakensortiment



neu

Ausführung	Höhe mm	Artikel-Nr.	
unbestückt	1125	169 17 100.**V	
bestückt mit 40 Haken	1125	169 17 200.**V	

Inhalt	
40-teilig	
Sortiment	
10	Schräghaken
10	Doppelhaken
5	U-Halter
10	Werkzeugklemme
1	Schraubenschlüsselhalter
1	Sägenhalter
1	Schraubendreherhalter
1	Inbusschlüsselhalter
1	Bohrerhalter
1	Montageschlüssel

perfo Rack mit Hakensortiment



neu

Ausführung	Höhe mm	Artikel-Nr.	
unbestückt	1450	169 17 101.**V	
bestückt mit 60 Haken	1450	169 17 201.**V	


Inhalt	
60-teilig	
Sortiment	
10	Schräghaken
20	Doppelhaken
5	U-Halter
20	Werkzeugklemmen
1	Schraubenschlüsselhalter
1	Sägenhalter
1	Schraubendreherhalter
1	Inbusschlüsselhalter
1	Bohrerhalter
1	Montageschlüssel

Gestell:

perfo Platten: Genaue Infos Seite 10

RAL 7035 – lichtgrau	RAL 5010 – enzianblau	RAL 7035 – lichtgrau	RAL 3004 – purpurrot	RAL 7016 – anthrazitgrau
----------------------	-----------------------	----------------------	----------------------	--------------------------

perfo Rack mit Sichtlagerkästen



neu

Ausführung	Höhe mm	Artikel-Nr.	
unbestückt	1125	169 17 120.16V	
bestückt mit 144 Sichtlagerkästen	1125	169 17 228.16V	

Inhalt	
144-teilig	
Sortiment	
144	Sichtlagerkästen 2002 (103 x 164 x 83 mm)

perfo Rack mit Sichtlagerkästen



neu

Ausführung	Höhe mm	Artikel-Nr.	
unbestückt	1450	169 17 121.16V	
bestückt mit 120 Sichtlagerkästen	1450	169 17 223.16V	

Inhalt	
120-teilig	
Sortiment	
48	Sichtlagerkästen 2002 (103 x 164 x 83 mm)
72	Sichtlagerkästen 2003 (145 x 240 x 125 mm)

perfo Rack fahrbar mit Sichtlagerkästen

neu



Ausführung	Höhe mm	Artikel-Nr.
unbestückt	1250	169 17 170.16V
bestückt mit 96 Sichtlagerkästen	1250	169 17 226.16V

Inhalt	
96-teilig	
Sortiment	
48	Sichtlagerkästen 2002 (103 x 164 x 83 mm)
48	Sichtlagerkästen 2003 (145 x 240 x 125 mm)

perfo Rack fahrbar mit Hakensortiment

neu



Ausführung	Höhe mm	Artikel-Nr.
unbestückt	1250	169 17 160.**V
bestückt mit 40 Haken	1250	169 17 260.**V

Inhalt	
40-teilig	
Sortiment	
10	Schräghaken
10	Doppelhaken
5	U-Halter
10	Werkzeugklemme
1	Schraubenschlüsselhalter
1	Sägenhalter
1	Schraubendreherhalter
1	Inbusschlüsselhalter
1	Bohrerhalter
1	Montageschlüssel

Impressum

Herausgeber:

Bott GmbH & Co. KG
Bahnstraße 17
74405 Gaildorf
Deutschland

email info@bott.de
web www.bott.de

Telefon +49/(0)7971 / 251-210
Telefax +49/(0)7971 / 251-205

Haftung für Druckfehler und -mängel sowie fehlerhafte technische Angaben und Abbildungen werden ausgeschlossen.
- Aus drucktechnischen Gründen können die Originalfarben abweichen.

Dieser Katalog ist urheberrechtlich geschützt. Nachdruck – auch auszugsweise – nur mit Genehmigung des Herausgebers.



www.bott.de
Bott GmbH & Co. KG, Bahnstraße 17, 74405 Gaildorf, Germany
dialog-*aktiv*: Telefon: 0 79 71 / 251-251, Telefax: 0 79 71 / 251-229

810 99 637 01/2013